

PRESENTACIÓN DE CUENTAS ANUALES

FUNDACIÓN:

NACIONAL FRANCISCO FRANCO

CIF:

G28523108

Nº REGISTRO:

21CUL

CUENTAS ANUALES DEL EJERCICIO:

01/01/2015 - 31/12/2015

Fdo.: El Secretario

VºBº El Presidente

BALANCE DE SITUACIÓN**A. ACTIVO**

Nº DE CUENTAS	AGRUPACIÓN	NOTA	EJERCICIO ACTUAL	EJERCICIO ANTERIOR
	A) ACTIVO NO CORRIENTE		13.326,13	13.326,13
20, (280), (2830), (290)	I. Inmovilizado intangible		10.472,34	10.472,34
240, 241, 242, 243, 244, 249, (299)	II. Bienes del Patrimonio Histórico		0,00	0,00
21, (281), (2831), (291), 23	III. Inmovilizado material		2.721,57	2.721,57
22, (282), (2832), (292)	IV. Inversiones inmobiliarias		0,00	0,00
2503, 2504, 2513, 2514, 2523, 2524, (2593), (2594), (293), (2943), (2944), (2953), (2954)	V. Inversiones en empresas y entidades del grupo y asociadas a largo plazo		0,00	0,00
2505, 2515, 2525, (2595), 260, 261, 262, 263, 264, 265, 267, 268, (269), 27, (2945), (2955), (297), (298)	VI. Inversiones financieras a largo plazo		132,22	132,22
474	VII. Activos por impuesto diferido		0,00	0,00
	VIII. Deudores no corrientes		0,00	0,00
447	1. Usuarios		0,00	0,00
448	2. Patrocinadores o afiliados		0,00	0,00
440	3. Otros		0,00	0,00
	B) ACTIVO CORRIENTE		3.518,52	5.203,38
30, 31, 32, 33, 34, 35, 36, (39), 407	I. Existencias		1.367,33	1.367,33
447, 448, (495)	II. Usuarios y otros deudores de la actividad propia		0,00	0,00
	1. Entidades del grupo		0,00	0,00
	2. Entidades asociadas		0,00	0,00
	3. Otros		0,00	0,00
430, 431, 432, 433, 434, 435, 436, (437), (490), (493), 440, 441, 446, 449, 460, 464, 470, 471, 472, 558, 544	III. Deudores comerciales y otras cuentas a cobrar		500,00	500,00
5303, 5304, 5313, 5314, 5323, 5324, 5333, 5334, 5343, 5344, 5353, 5354, (5393), (5394), 5523, 5524, (593), (5943), (5944), (5953), (5954)	IV. Inversiones en entidades del grupo y asociadas a corto plazo		0,00	0,00
5305, 5315, 5325, 5335, 5345, 5355, (5395), 540, 541, 542, 543, 545, 546, 547, 548, (549), 551, 5525, 5590, 5593, 565, 566, (5945), (5955), (597), (598)	V. Inversiones financieras a corto plazo		0,00	0,00
480, 567	VI. Periodificaciones a corto plazo		0,00	0,00
57	VII. Efectivo y otros activos líquidos equivalentes		1.651,19	3.336,05
	TOTAL ACTIVO (A + B)		16.844,65	18.529,51

Fdo.: El Secretario

VºBº El Presidente

B. PATRIMONIO NETO Y PASIVO

Nº DE CUENTAS	AGRUPACIÓN	NOTA	EJERCICIO ACTUAL	EJERCICIO ANTERIOR
	A) PATRIMONIO NETO		6.118,06	7.402,02
	A-1) Fondos propios		6.118,06	7.402,02
	I. Dotación fundacional / Fondo social		90.151,82	90.151,82
100, 101	1. Dotación fundacional / Fondo social		90.151,82	90.151,82
(103), (104)	2. Dotación fundacional no exigida / Fondo social no exigido		0,00	0,00
111, 113, 114, 115	II. Reservas		0,00	0,00
120, (121)	III. Excedentes de ejercicios anteriores		-82.749,80	-82.701,37
129	IV. Excedente del ejercicio		-1.283,96	-48,43
130, 131, 132	A-2) Subvenciones, donaciones y legados recibidos		0,00	0,00
	B) PASIVO NO CORRIENTE		0,00	0,00
14	I. Provisiones a largo plazo		0,00	0,00
	II. Deudas a largo plazo		0,00	0,00
1605, 170	1. Deudas con entidades de crédito		0,00	0,00
1625, 174	2. Acreedores por arrendamiento financiero		0,00	0,00
1615, 1635, 171, 172, 173, 175, 176, 177, 179, 180, 185, 189	3. Otras deudas a largo plazo		0,00	0,00
1603, 1604, 1613, 1614, 1623, 1624, 1633, 1634	III. Deudas con entidades del grupo y asociadas a largo plazo		0,00	0,00
479	IV. Pasivos por impuesto diferido		0,00	0,00
181	V. Periodificaciones a largo plazo		0,00	0,00
40, 41	VI. Acreedores no corrientes		0,00	0,00
	1. Proveedores		0,00	0,00
	2. Beneficiarios		0,00	0,00
	1. Otros		0,00	0,00
	C) PASIVO CORRIENTE		10.726,59	11.127,49
499, 529	I. Provisiones a corto plazo		0,00	0,00
	II. Deudas a corto plazo		-3.939,73	0,00
5105, 520, 527	1. Deudas con entidades de crédito		0,00	0,00
5125, 524	2. Acreedores por arrendamiento financiero		0,00	0,00
500, 505, 506, 509, 5115, 5135, 5145, 521, 522, 523, 525, 528, 551, 5525, 5530, 5532, 555, 5565, 5566, 5595, 5598, 560, 561, 569	3. Otras deudas a corto plazo		-3.939,73	0,00
5103, 5104, 5113, 5114, 5123, 5124, 5133, 5134, 5143, 5144, 5523, 5524, 5563, 5564	III. Deudas con entidades del grupo y asociadas a corto plazo		0,00	0,00
412	IV. Beneficiarios-Acreedores		0,00	0,00
	1. Entidades del grupo		0,00	0,00
	2. Entidades asociadas		0,00	0,00

Fdo.: El Secretario

VºBº El Presidente

	3. Otros		0,00	0,00
	V. Acreedores comerciales y otras cuentas a pagar		14.666,32	11.127,49
400, 401, 403, 404, 405, (406)	1. Proveedores		0,00	0,00
410, 411, 419, 438, 465, 466, 475, 476, 477	2. Otros acreedores		14.666,32	11.127,49
485, 568	VI. Periodificaciones a corto plazo		0,00	0,00
	TOTAL PATRIMONIO NETO Y PASIVO (A+B+C)		16.844,65	18.529,51

Fdo.: El Secretario

VºBº El Presidente

CUENTA DE RESULTADOS

Nº DE CUENTAS	AGRUPACIÓN	NOTA	EJERCICIO ACTUAL	EJERCICIO ANTERIOR
	A. Excedente del ejercicio			
	1. Ingresos de la actividad propia		172.977,77	167.607,83
720	a) Cuotas de asociados y afiliados		97.605,31	80.402,64
721	b) Aportaciones de usuarios		0,00	0,00
722, 723	c) Ingresos de promociones, patrocinadores y colaboraciones		0,00	0,00
740, 747, 748	d) Subvenciones, donaciones y legados imputados al excedente del ejercicio		75.372,46	87.205,19
728	e) Reintegro de ayudas y asignaciones		0,00	0,00
700, 701, 702, 703, 704, 705, (706), (708), (709)	2. Ventas e ingresos de la actividad mercantil		3.502,51	70,00
	3. Gastos por ayudas y otros		0,00	0,00
(650)	a) Ayudas monetarias		0,00	0,00
(651)	b) Ayudas no monetarias		0,00	0,00
(653), (654)	c) Gastos por colaboraciones y del órgano de gobierno		0,00	0,00
(658)	d) Reintegro de subvenciones, donaciones y legados		0,00	0,00
(6930), 71, 7930	4. Variación de existencias de productos terminados y en curso de fabricación		0,00	0,00
73	5. Trabajos realizados por la entidad para su activo		0,00	0,00
(600), (601), (602), 6060, 6061, 6062, 6080, 6081, 6082, 6090, 6091, 6092, 610, 611, 612, (607), (6931), (6932), (6933), 7931, 7932, 7933	6. Aprovisionamientos		-1.289,28	0,00
	7. Otros ingresos de la actividad		3.270,34	0,00
75	a) Ingresos accesorios y otros de gestión corriente		3.270,34	0,00
741	b) Subvenciones, donaciones y legados de explotación afectos a la actividad mercantil		0,00	0,00
(640), (641), (642), (643), (644), (649), 7950	8. Gastos de personal		-42.459,98	-36.928,24
(62), (631), (634), 636, 639, (655), (694), (695), 794, 7954, (656), (659)	9. Otros gastos de la actividad		-137.285,32	-130.082,61
(68)	10. Amortización del inmovilizado		0,00	-715,41
	11. Subvenciones, donaciones y legados de capital traspasados al excedente del ejercicio		0,00	0,00
7451, 7461	a) Afectas a la actividad propia		0,00	0,00
7452, 7462	b) Afectas a la actividad mercantil		0,00	0,00
7951, 7952, 7955, 7956	12. Excesos de provisiones		0,00	0,00

Fdo.: El Secretario

VºBº El Presidente

(690), (691), (692), 770, 771, 772, 790, 791, 792, (670), (671), (672)	13. Deterioro y resultado por enajenaciones del inmovilizado		0,00	0,00
774	13 *. Diferencia negativa de combinaciones de negocio		0,00	0,00
(678), 778	13 **. Otros resultados		0,00	0,00
	A.1) EXCEDENTE DE LA ACTIVIDAD (1+2+3+4+5+6+7+8+9+10+11+12+13+13*+13**)		-1.283,96	-48,43
760, 761, 762, 767, 769	14. Ingresos financieros		0,00	0,00
(660), (661), (662), (664), (665), (669)	15. Gastos financieros		0,00	0,00
(663), 763	16. Variación de valor razonable en instrumentos financieros		0,00	0,00
(668), 768	17. Diferencias de cambio		0,00	0,00
(666), (667), (673), (675), (696), (697), (698), (699), 766, 773, 775, 796, 797, 798, 799	18. Deterioro y resultado por enajenaciones de instrumentos financieros		0,00	0,00
	19. Imputación de subvenciones, donaciones y legados de carácter financiero		0,00	0,00
7481	a) Afectas a la actividad propia		0,00	0,00
7482	b) Afectas a la actividad mercantil		0,00	0,00
	A.2) EXCEDENTE DE LAS OPERACIONES FINANCIERAS (14+15+16+17+18+19)		0,00	0,00
	A.3) EXCEDENTE ANTES DE IMPUESTOS (A.1+A.2)		-1.283,96	-48,43
(6300), 6301, (633), 638	20. Impuestos sobre beneficios		0,00	0,00
	A.4) VARIACIÓN DE PATRIMONIO NETO RECONOCIDA EN EL EXCEDENTE DEL EJERCICIO (A.3+20)		-1.283,96	-48,43
	B. Ingresos y gastos imputados directamente al patrimonio neto			
	1. Subvenciones recibidas		0,00	0,00
	2. Donaciones y legados recibidos		0,00	0,00
	3. Otros ingresos y gastos		0,00	0,00
	4. Efecto impositivo		0,00	0,00
	B.1) VARIACIÓN DE PATRIMONIO NETO POR INGRESOS Y GASTOS RECONOCIDOS DIRECTAMENTE EN EL PATRIMONIO NETO (1+2+3+4)		0,00	0,00
	C) Reclasificaciones al excedente del ejercicio			
	1. Subvenciones recibidas		0,00	0,00
	2. Donaciones y legados recibidos		0,00	0,00
	3. Otros ingresos y gastos		0,00	0,00
	4. Efecto impositivo		0,00	0,00
	C.1) VARIACIÓN DE PATRIMONIO NETO POR RECLASIFICACIONES AL EXCEDENTE DEL EJERCICIO (1+2+3+4)		0,00	0,00

Fdo.: El Secretario

VºBº El Presidente

	D) Variación de patrimonio neto por ingresos y gastos imputados directamente al patrimonio neto (B.1+C.1)		0,00	0,00
	E) Ajustes por cambios de criterio		0,00	0,00
	F) Ajustes por errores		0,00	0,00
	G) Variaciones en la dotación fundacional o fondo social		0,00	0,00
	H) Otras variaciones		0,00	0,00
	I) RESULTADO TOTAL. VARIACIÓN DEL PATRIMONIO NETO EN EL EJERCICIO (A.4+D+E+F+G+H)		-1.283,96	-48,43

Fdo.: El Secretario

VºBº El Presidente

MEMORIA MODELO MICROENTIDADES SFL

NOTA 1. ACTIVIDADES FUNDACIONALES

Fines según lo establecido en los estatutos de la Fundación:

"Difundir el conocimiento de Francisco Franco. Promover y realizar estudios sobre el pensamiento de Franco y sobre las realizaciones de los años de su mandato. Contribuir a la proyección de su ideario sobre el futuro de la vida española. Conceder premios periodísticos anualmente para difundir el pensamiento de Francisco Franco".

Actividades realizadas en el ejercicio:

Publicacion Boletin Informativo. Consulta archivo investigadores. Divulgacion medios de comunicacion.

Domicilio social:

C/. Concha Espina, 11 - Planta 2ª
Madrid
28016 Madrid

NOTA 2. BASES DE PRESENTACIÓN DE LAS CUENTAS ANUALES

A. Imagen fiel

- Las cuentas muestran la imagen fiel, NO existiendo razones excepcionales por las que para mostrar la misma no se han aplicado disposiciones legales en materia contable:

B. Principios contables no obligatorios aplicados

G. Corrección de errores

NOTA 3. EXCEDENTE DEL EJERCICIO

3.1. Principales partidas del excedente del ejercicio

El análisis de las principales partidas que forman el excedente del ejercicio es el siguiente:

Perdidas

PARTIDAS DE GASTOS	IMPORTE
6. Aprovisionamientos	-1.289,28
8. Gastos de personal	-42.459,98
9. Otros gastos de la actividad	-137.285,32
TOTAL	-181.034,58

PARTIDAS DE INGRESOS	IMPORTE
1. Ingresos de la entidad por la actividad propia	172.977,77
2. Ventas e ingresos de la actividad mercantil	3.502,51
7. Otros ingresos de la actividad	3.270,34
TOTAL	179.750,62

3.2. Propuesta de aplicación del excedente

La propuesta de aplicación del excedente es la siguiente:

Fdo.: El Secretario

VºBº El Presidente

BASE DE REPARTO	IMPORTE
Excedente del ejercicio	-1.283,96
Excedente de ejercicios anteriores	-82.749,80
Reservas	0,00
TOTAL	-84.033,76

DISTRIBUCIÓN	IMPORTE
A dotación fundacional	0,00
A remanente (120)	0,00
A reservas (113, 114)	0,00
A excedentes negativos de ejercicios anteriores (121)	0,00
perdidas	-84.033,76
TOTAL	-84.033,76

NOTA 4. NORMAS DE REGISTRO Y VALORACIÓN

1. Inmovilizado intangible

Activo no corriente

AGRUPACIÓN	IMPORTE
I. Inmovilizado intangible	10.472,34

a) Inmovilizado intangible no generador de flujos de efectivo:

Activo que cumple los criterios de registro contable y criterio de identificabilidad. La Fundación aprecia que parte del activo concretamente la aplicación informática sobre los documentos, es definida y que por tanto no se amortiza, habiendo llegado a su valor residual; sin embargo se entiende que la propiedad intelectual, es indefinida y no se amortiza aunque se analizara su deterioro.

2. Inmovilizado material

Activo no corriente

AGRUPACIÓN	IMPORTE
III. Inmovilizado material	2.721,57

a) Inmovilizado material no generador de flujos de efectivo

El inmovilizado material está registrado por su precio de adquisición. Las amortizaciones según tablas de amortización.

3. Inversiones inmobiliarias

INEXISTENCIA DE INVERSIONES INMOBILIARIAS

4. Bienes integrantes del patrimonio histórico

INEXISTENCIA DE BIENES INTEGRANTES DEL PATRIMONIO HISTÓRICO

5. Permutas

Fdo.: El Secretario

VºBº El Presidente

- a) Permutas de activos no generador de flujos de efectivo
Inexistencia de permutas
b) Permutas de activos generador de flujos de efectivo
Inexistencia de permutas.

5B. Arrendamientos

Criterios de contabilización de contratos de arrendamientos financieros y otras operaciones de naturaleza similar
Inexistencias de arrendamientos

6. Instrumentos financieros

Activo

AGRUPACIÓN	IMPORTE
A) Activo no corriente. VI. Inversiones financieras a largo plazo	132,22

Patrimonio neto y pasivo

AGRUPACIÓN	IMPORTE
C) Pasivo corriente. II. Deudas a corto plazo	-3.939,73

Criterios empleados para la calificación y valoración de las diferentes categorías de activos financieros y pasivos financieros, así como para el reconocimiento de cambios de valor razonable:

Se refleja el precio de adquisición. No se han incorporado correcciones de valor.

Criterios empleados para el registro de la baja de activos financieros y pasivos financieros:

Inexistencia de baja de activos financieros

Inversiones en empresas o entidades del grupo, multigrupo y asociadas; se informará sobre el criterio seguido en la valoración de estas inversiones, así como el aplicado para registrar las correcciones valorativas por deterioro:

Inexistencia de inversiones en empresas o entidades del grupo, multigrupo y asociadas.

7. Créditos y débitos

INEXISTENCIA DE CRÉDITOS Y DÉBITOS

8. Existencias

Activo corriente

AGRUPACIÓN	IMPORTE
I. Existencias	1.367,33

Existencias no generadoras de flujos de efectivo:

Inexistencias de existencias no generadoras de flujo de efectivo.

Existencias generadoras de flujos de efectivo:

Las existencias se valoran a su precio de adquisición.

9. Transacciones en moneda extranjera

INEXISTENCIA DE TRANSACCIONES EN MONEDA EXTRANJERA

10. Impuestos sobre beneficios

INEXISTENCIA DE IMPUESTO SOBRE BENEFICIOS

Fdo.: El Secretario

VºBº El Presidente

11. Ingresos y gastos
Cuenta de Resultados

AGRUPACIÓN	IMPORTE
A) 1. Ingresos de la actividad propia	172.977,77
A) 1*. Ventas e ingresos de la actividad mercantil	3.502,51
A) 5. Aprovisionamientos	-1.289,28
A) 6. Otros ingresos de la actividad	3.270,34
A) 7. Gastos de personal	-42.459,98
A) 8. Otros gastos de la actividad	-137.285,32

a) Ingresos y gastos propios

Los ingresos y los gastos se contabilizan siguiendo el criterio de devengo.

b) Resto de ingresos y gastos

Inexistencia de ingresos por prestación de servicios

12. Provisiones y contingencias

INEXISTENCIA DE PROVISIONES Y CONTINGENCIAS

13. Gastos de personal
Cuenta de Resultados

AGRUPACIÓN	IMPORTE
7. Gastos de personal	-42.459,98

Devengo Mensual. Imputado al 100%. Inexistencia de compromisos por pensiones.

14. Subvenciones, donaciones y legados
Cuenta de Resultados

AGRUPACIÓN	IMPORTE
1.d) Subvenciones, donaciones y legados imputados al excedente del ejercicio	75.372,46

Patrimonio neto

AGRUPACIÓN	IMPORTE

Devengo mensual. Imputado al 100%

18. Criterios empleados en transacciones entre partes vinculadas

Inexistencia de transacciones entre partes vinculadas.

NOTA 5. INMOVILIZADO MATERIAL, INTANGIBLE E INVERSIONES INMOBILIARIAS

I. Inmovilizado intangible

1. No generadores de flujos de efectivos

Fdo.: El Secretario

VºBº El Presidente

Coste

DESCRIPCIÓN	SALDO INICIAL	ENTRADAS	SALIDAS	SALDO FINAL
203 Propiedad industrial e intelectual	10.472,34	0,00	0,00	10.472,34
TOTAL	10.472,34	0,00	0,00	10.472,34

Amortizaciones

DESCRIPCIÓN	SALDO INICIAL	ENTRADAS	SALIDAS	SALDO FINAL
203 Propiedad industrial e intelectual	0,00	0,00	0,00	0,00
TOTAL	0,00	0,00	0,00	0,00

Deterioros

DESCRIPCIÓN	SALDO INICIAL	ENTRADAS	SALIDAS	SALDO FINAL
203 Propiedad industrial e intelectual	0,00	0,00	0,00	0,00
TOTAL	0,00	0,00	0,00	0,00

Importe, sucesos y circunstancias que han llevado al reconocimiento y revisión de la pérdida por deterioro. Criterio empleado para determinar el valor razonable menos los costes de venta, en su caso, o para determinar el coste de reposición depreciado:
 Inexistencia de circunstancias que hubieran llevado a un reconocimiento de pérdidas por deterioro.

Totales

DESCRIPCIÓN	SALDO INICIAL	ENTRADAS	SALIDAS	SALDO FINAL
Inmovilizado intangible NO generadores	10.472,34	0,00	0,00	10.472,34

2. Generadores de flujos de efectivos

Coste

DESCRIPCIÓN	SALDO INICIAL	ENTRADAS	SALIDAS	SALDO FINAL
TOTAL	0,00	0,00	0,00	0,00

Amortizaciones

DESCRIPCIÓN	SALDO INICIAL	ENTRADAS	SALIDAS	SALDO FINAL
TOTAL	0,00	0,00	0,00	0,00

Deterioros

DESCRIPCIÓN	SALDO INICIAL	ENTRADAS	SALIDAS	SALDO FINAL
TOTAL	0,00	0,00	0,00	0,00

3. Totales

Totales inmovilizado intangible

Fdo.: El Secretario

VºBº El Presidente

DESCRIPCIÓN	SALDO INICIAL	ENTRADAS	SALIDAS	SALDO FINAL
Inmovilizado intangible NO generadores	10.472,34	0,00	0,00	10.472,34
TOTAL	10.472,34	0,00	0,00	10.472,34

4. Información

II. Inmovilizado material

1. No generadores de flujos de efectivos

Coste

DESCRIPCIÓN	SALDO INICIAL	ENTRADAS	SALIDAS	SALDO FINAL
215 Otras instalaciones	857,88	0,00	0,00	857,88
216 Mobiliario	691,40	0,00	0,00	691,40
217 Equipos para procesos de información	1.172,29	0,00	0,00	1.172,29
TOTAL	2.721,57	0,00	0,00	2.721,57

Amortizaciones

DESCRIPCIÓN	SALDO INICIAL	ENTRADAS	SALIDAS	SALDO FINAL
215 Otras instalaciones	0,00	0,00	0,00	0,00
216 Mobiliario	0,00	0,00	0,00	0,00
217 Equipos para procesos de información	0,00	0,00	0,00	0,00
TOTAL	0,00	0,00	0,00	0,00

Deterioros

DESCRIPCIÓN	SALDO INICIAL	ENTRADAS	SALIDAS	SALDO FINAL
215 Otras instalaciones	0,00	0,00	0,00	0,00
216 Mobiliario	0,00	0,00	0,00	0,00
217 Equipos para procesos de información	0,00	0,00	0,00	0,00
TOTAL	0,00	0,00	0,00	0,00

Importe, sucesos y circunstancias que han llevado al reconocimiento y revisión de la pérdida por deterioro. Criterio empleado para determinar el valor razonable menos los costes de venta, en su caso, o para determinar el coste de reposición depreciado:
 Inexistencia de circunstancias que hubieran llevado a un reconocimiento de pérdidas por deterioro.

Totales

DESCRIPCIÓN	SALDO INICIAL	ENTRADAS	SALIDAS	SALDO FINAL
Inmovilizado material NO generadores	2.721,57	0,00	0,00	2.721,57

2. Generadores de flujos de efectivos

Coste

Fdo.: El Secretario

VºBº El Presidente

DESCRIPCIÓN	SALDO INICIAL	ENTRADAS	SALIDAS	SALDO FINAL
TOTAL	0,00	0,00	0,00	0,00

Amortizaciones

DESCRIPCIÓN	SALDO INICIAL	ENTRADAS	SALIDAS	SALDO FINAL
TOTAL	0,00	0,00	0,00	0,00

Deterioros

DESCRIPCIÓN	SALDO INICIAL	ENTRADAS	SALIDAS	SALDO FINAL
TOTAL	0,00	0,00	0,00	0,00

3. Totales

Totales inmovilizado material

DESCRIPCIÓN	SALDO INICIAL	ENTRADAS	SALIDAS	SALDO FINAL
Inmovilizado material NO generadores	2.721,57	0,00	0,00	2.721,57
TOTAL	2.721,57	0,00	0,00	2.721,57

4. Información

III. Inversiones inmobiliarias

INEXISTENCIA DE MOVIMIENTOS EN INVERSIONES INMOBILIARIAS

Totales inmovilizado material, intangible e inversiones inmobiliarias

DESCRIPCIÓN	SALDO INICIAL	ENTRADAS	SALIDAS	SALDO FINAL
Inmovilizado intangible NO generadores	10.472,34	0,00	0,00	10.472,34
Inmovilizado material NO generadores	2.721,57	0,00	0,00	2.721,57
TOTAL	13.193,91	0,00	0,00	13.193,91

Arrendamientos financieros y otras operaciones de naturaleza similar sobre activos no corrientes

INEXISTENCIA DE MOVIMIENTOS EN ARRENDAMIENTOS FINANCIEROS Y OTRAS OPERACIONES DE NATURALEZA SIMILAR SOBRE ACTIVOS NO CORRIENTES

Acuerdos de arrendamientos financieros


INEXISTENCIA DE ACUERDOS DE ARRENDAMIENTOS FINANCIEROS

NOTA 6. BIENES DEL PATRIMONIO HISTÓRICO

a. Análisis de movimientos del Balance

INEXISTENCIA DE MOVIMIENTOS EN BIENES DE PATRIMONIO HISTÓRICO

b. Otra información




Fdo.: El Secretario

VºBº El Presidente

NOTA 7. ACTIVOS FINANCIEROS

Instrumentos financieros a largo plazo

CATEGORÍA	INSTRUMENTOS DE PATRIMONIO	VALORES REPRESENTATIVOS DE DEUDA	CRÉDITOS DERIVADOS Y OTROS	TOTAL
Activos financieros mantenidos para negociar	132,22	0,00	0,00	132,22
Activos financieros a coste amortizado	0,00	0,00	0,00	0,00
Activos financieros a coste	0,00	0,00	0,00	0,00
TOTAL	132,22	0,00	0,00	132,22

Instrumentos financieros a largo plazo (ejercicio anterior)

CATEGORÍA	INSTRUMENTOS DE PATRIMONIO	VALORES REPRESENTATIVOS DE DEUDA	CRÉDITOS DERIVADOS Y OTROS	TOTAL
Activos financieros mantenidos para negociar	132,22	0,00	0,00	132,22
Activos financieros a coste amortizado	0,00	0,00	0,00	0,00
Activos financieros a coste	0,00	0,00	0,00	0,00
TOTAL	132,22	0,00	0,00	132,22

Movimientos en inversiones financieras a largo plazo

Coste

DESCRIPCIÓN	SALDO INICIAL	ENTRADAS	SALIDAS	SALDO FINAL
261 Valores de renta fija	132,22	0,00	0,00	132,22
TOTAL	132,22	0,00	0,00	132,22

Totales

DESCRIPCIÓN	SALDO INICIAL	ENTRADAS	SALIDAS	SALDO FINAL
Inversiones financieras Largo Plazo	132,22	0,00	0,00	132,22

Instrumentos financieros a corto plazo

CATEGORÍA	INSTRUMENTOS DE PATRIMONIO	VALORES REPRESENTATIVOS DE DEUDA	CRÉDITOS DERIVADOS Y OTROS	TOTAL
Activos financieros mantenidos para negociar	0,00	0,00	0,00	0,00
Activos financieros a coste amortizado	0,00	0,00	0,00	0,00
Activos financieros a coste	0,00	0,00	500,00	500,00

Fdo.: El Secretario

VºBº El Presidente

TOTAL	0,00	0,00	500,00	500,00
-------	------	------	--------	--------

Movimientos en inversiones financieras a corto plazo

Coste

DESCRIPCIÓN	SALDO INICIAL	ENTRADAS	SALIDAS	SALDO FINAL
441 Deudores, efectos comerciales a cobrar	500,00	0,00	0,00	500,00
TOTAL	500,00	0,00	0,00	500,00

Totales

DESCRIPCIÓN	SALDO INICIAL	ENTRADAS	SALIDAS	SALDO FINAL
Inversiones financieras Corto Plazo	500,00	0,00	0,00	500,00

INEXISTENCIA DE INVERSIONES EN EMPRESAS Y ENTIDADES DEL GRUPO Y ASOCIADAS

NOTA 8. PASIVOS FINANCIEROS

INEXISTENCIA DE INSTRUMENTOS FINANCIEROS A LARGO PLAZO

Instrumentos financieros a corto plazo

CATEGORÍA	DEUDAS CON ENTIDADES DE CRÉDITO	OBLIGACIONES Y OTROS VALORES NEGOCIABLES	DERIVADOS. OTROS	TOTAL
Pasivos financieros mantenidos para negociar	0,00	0,00	-3.939,73	-3.939,73
Pasivos financieros a coste amortizado	0,00	0,00	0,00	0,00
TOTAL	0,00	0,00	-3.939,73	-3.939,73

NOTA 9. USUARIOS Y OTROS DEUDORES DE LA ACTIVIDAD PROPIA

INEXISTENCIA DE MOVIMIENTOS EN USUARIOS Y OTROS DEUDORES DE LA ACTIVIDAD PROPIA

NOTA 10. BENEFICIARIOS Y ACREEDORES

INEXISTENCIA DE MOVIMIENTOS EN BENEFICIARIOS Y ACREEDORES

NOTA 12. SITUACIÓN FISCAL


La conciliación del resultado contable con la base imponible del impuesto de sociedades es la siguiente:

Impuesto sobre beneficios: régimen fiscal aplicable:

Perdidas

DESCRIPCIÓN	AUMENTO	DISMINUCIÓN	IMPORTE
Resultado contable			-1.283,96

Fdo.: El Secretario



VºBº El Presidente



Base imponible (resultado fiscal)			-1.283,96
-----------------------------------	--	--	-----------

NOTA 13. INGRESOS Y GASTOS

13.1. Ayudas monetarias y otros

INEXISTENCIA DE AYUDAS MONETARIAS Y OTROS

13.2. Aprovisionamientos

APROVISIONAMIENTOS	IMPORTE
(600)(601)(602) Compras de mercaderías	-1.289,28
TOTAL	-1.289,28

13.3. Cargas sociales

CARGAS SOCIALES	IMPORTE
(640) Sueldos y salarios	-32.347,70
(642) Seguridad social a cargo de la entidad	-10.112,28
TOTAL	-42.459,98

13.4. Deterioros y provisiones

INEXISTENCIA DE DETERIOROS

INEXISTENCIA DE EXCESO DE PROVISIONES

13.5. Otros gastos de la actividad

Desglose de otros gastos de la actividad:

PARTIDA	IMPORTE
(620) Gastos en investigación y desarrollo del ejercicio	-30.129,55
(621) Arrendamientos y cánones	-2.437,16
(622) Reparaciones y conservación	-1.962,97
(623) Servicios de profesionales independientes	-11.220,50
(626) Servicios bancarios y similares	-1.406,99
(628) Suministros	-6.328,15
(629) Otros servicios	-63.043,00
Otros	-20.757,00
TOTAL	-137.285,32

13.6. Ingresos

INEXISTENCIA DE APORTACIONES DE USUARIOS

INEXISTENCIA DE INGRESOS DE PROMOCIONES, PATROCINADORES Y COLABORACIONES

Fdo.: El Secretario

VºBº El Presidente

ACTIVIDAD PROPIA	A) CUOTAS DE ASOCIADOS Y AFILIADOS	D) SUBVEN- CIONES, DONACIONES Y LEGADOS DE LA ACTIVIDAD PROPIA	D) PROCEDENCIA
Otras actividades	97.605,31	75.372,46	otras aportaciones/don aciones
TOTAL	97.605,31	75.372,46	

Actividad mercantil

Ventas e ingresos de la actividad mercantil: 3.502,51

Procedencia:

Venta de mercaderías

Otra información

Otros ingresos de la actividad: 3.270,34

Procedencia:

Ingresos por servicios diversos

13.7. Otros resultados

NOTA 14. SUBVENCIONES, DONACIONES Y LEGADOS

1. Análisis de los movimientos de las partidas

Movimientos transferidos a la cuenta de resultados

NÚMERO DE CUENTA	IMPUTACIÓN
740 Subvenciones, donaciones y legados de explotación imputados al resultado del ejercicio, afectas a la actividad propia	75.372,46
TOTAL	75.372,46

2. Características de las subvenciones, donaciones y legados recibidos

FINALIDAD Y/O ELEMENTO ADQUIRIDO	CUENTA	TIPO	ENTIDAD CONCEDENTE
Ayuda al funcionamiento de la Fundacion	740	Entidad privada	Personas Físicas

FINALIDAD Y/O ELEMENTO ADQUIRIDO	AÑO DE CONCESIÓN	PERÍODO DE APLICACIÓN	IMPORTE CONCEDIDO	IMPUTADO EN EJERCICIOS ANTERIORES	IMPUTADO EN EJERCICIO ACTUAL	TOTAL IMPUTADO A RESULTADOS
Ayuda al funcionamiento de la Fundacion	2015	2015	75.372,46	0,00	75.372,46	75.372,46

3. Información sobre cumplimiento de condiciones asociadas

Información sobre cumplimiento e incumplimiento de las condiciones asociadas a las subvenciones, donaciones y legados, así como descripción del tipo de subvención, donación y legado y su finalidad especificando el criterio de imputación a resultados, de acuerdo con la Norma 18 del Nuevo Plan General de Contabilidad:

100% del cumplimiento de utilización de donaciones. Son donaciones/aportaciones de personas físicas privadas destinadas a la ayuda de en el funcionamiento de la Fundación.

Fdo.: El Secretario

VºBº El Presidente

NOTA 15A. ACTIVIDAD DE LA ENTIDAD**1. ACTIVIDAD DE LA ENTIDAD****A1. Archivo Histocrico**

Tipo: Propia

Sector: Archivos históricos

Función: Información

Lugar de desarrollo de la actividad: Comunidad de Madrid,España

Descripción detallada de la actividad:

Mantenimiento y actualización del archivo documental. Dentro de la actividad, las propias de administracion y organizacion internas de la Fundación

B. Recursos humanos empleados en la actividad

TIPO DE PERSONAL	NÚMERO PREVISTO	NÚMERO REALIZADO	Nº HORAS/AÑO PREVISTO	Nº HORAS/AÑO REALIZADO
Personal asalariado	2,00	2,00	1.725,00	1.725,00
Personal con contrato de servicios	0,00	0,00	0,00	0,00
Personal voluntario	1,00	1,00	440,00	440,00

C. Beneficiarios y/o usuarios de la actividad

BENEFICIARIOS O USUARIOS	NÚMERO PREVISTO	NÚMERO REALIZADO	IN-DETERMINADO
Personas físicas	0,00	0,00	X
Personas jurídicas	0,00	0,00	X

D. Recursos económicos empleados por la actividad

RECURSOS	IMPORTE PREVISTO	IMPORTE REALIZADO ESPECÍFICO EN LA ACTIVIDAD	IMPORTE REALIZADO COMÚN EN LA ACTIVIDAD	IMPORTE REALIZADO TOTAL EN LA ACTIVIDAD
Gastos				
Ayudas monetarias y otros gastos de gestión	0,00	0,00	0,00	0,00
a) Ayudas monetarias	0,00	0,00	0,00	0,00
b) Ayudas no monetarias	0,00	0,00	0,00	0,00
c) Gastos por colaboraciones y órganos de gobierno	0,00	0,00	0,00	0,00
Variación de existencias de productos terminados y en curso de fabricación	0,00	0,00	0,00	0,00
Aprovisionamientos	0,00	0,00	0,00	0,00
Gastos de personal	-10.615,00	-10.615,00	0,00	-10.615,00
Otros gastos de la actividad	-7.462,64	-7.462,64	0,00	-7.462,64
FASCICULOS / DVD	0,00	0,00	0,00	0,00
OTROS SERVICIOS/CORREOS/MENSAJERIA	0,00	0,00	0,00	0,00

Fdo.: El Secretario

VºBº El Presidente

SERVICIOS PROFESIONALES	0,00	0,00	0,00	0,00
SUMINISTROS/ARRENDAMIENTOS/MANTENIMIENTOS	-2.273,39	-2.273,39	0,00	-2.273,39
SERVICIOS BANCARIOS Y GASTOS REPRESENTACION	-5.189,25	-5.189,25	0,00	-5.189,25
Amortización del inmovilizado	0,00	0,00	0,00	0,00
Deterioro y resultado por enajenación de inmovilizado	0,00	0,00	0,00	0,00
Gastos financieros	0,00	0,00	0,00	0,00
Variaciones de valor razonable en instrumentos financieros	0,00	0,00	0,00	0,00
Diferencias de cambio	0,00	0,00	0,00	0,00
Deterioro y resultado por enajenaciones de instrumentos financieros	0,00	0,00	0,00	0,00
Impuesto sobre beneficios	0,00	0,00	0,00	0,00
Total gastos	-18.077,64	-18.077,64	0,00	-18.077,64
Inversiones				
Adquisiciones de inmovilizado (excepto Bienes del Patrimonio Histórico)	0,00	0,00	0,00	0,00
Adquisiciones Bienes del Patrimonio Histórico	0,00	0,00	0,00	0,00
Cancelación deuda no comercial	0,00	0,00	0,00	0,00
Total inversiones	0,00	0,00	0,00	0,00
TOTAL RECURSOS EMPLEADOS	18.077,64	18.077,64	0,00	18.077,64

E. Objetivos e indicadores de la realización de la actividad

OBJETIVO	INDICADOR	CANTIDAD PREVISTA	CANTIDAD REALIZADA
Mantener y Actualizar archivo historico.	Numero de documentos	1.000,00	100,00

Fdo.: El Secretario

VºBº El Presidente

A2. Publicación Boletín Informativo. Celebración Jornadas Culturales. Tareas administración propias

Tipo: Propia

Sector: Prensa y Publicaciones periódicas

Función: Ediciones y Publicaciones

Lugar de desarrollo de la actividad: Comunidad de Madrid, España

Descripción detallada de la actividad:

Elaborar una publicación que comprenden artículos históricos y legislativos del período de gobierno del general Francisco Franco y sus distintos ministros. Incluyen artículos de opinión de historiadores, periodistas y miembros del gobierno del general Francisco Franco. Organización de Tertulias, conferencias, charlas, coloquios, sin canon de entrada. Dentro de esta actividad se incluyen las propias de administración y organización propias e internas de la Fundación.

B. Recursos humanos empleados en la actividad

TIPO DE PERSONAL	NÚMERO PREVISTO	NÚMERO REALIZADO	Nº HORAS/AÑO PREVISTO	Nº HORAS/AÑO REALIZADO
Personal asalariado	2,00	2,00	882,00	882,00
Personal con contrato de servicios	0,00	0,00	0,00	0,00
Personal voluntario	1,00	1,00	220,00	220,00

C. Beneficiarios y/o usuarios de la actividad

BENEFICIARIOS O USUARIOS	NÚMERO PREVISTO	NÚMERO REALIZADO	IN-DETERMINADO
Personas físicas	0,00	0,00	X
Personas jurídicas	0,00	0,00	

D. Recursos económicos empleados por la actividad

RECURSOS	IMPORTE PREVISTO	IMPORTE REALIZADO ESPECÍFICO EN LA ACTIVIDAD	IMPORTE REALIZADO COMÚN EN LA ACTIVIDAD	IMPORTE REALIZADO TOTAL EN LA ACTIVIDAD
Gastos				
Ayudas monetarias y otros gastos de gestión	0,00	0,00	0,00	0,00
a) Ayudas monetarias	0,00	0,00	0,00	0,00
b) Ayudas no monetarias	0,00	0,00	0,00	0,00
c) Gastos por colaboraciones y órganos de gobierno	0,00	0,00	0,00	0,00
Variación de existencias de productos terminados y en curso de fabricación	0,00	0,00	0,00	0,00
Aprovisionamientos	0,00	0,00	0,00	0,00
Gastos de personal	-5.307,50	-5.307,50	0,00	-5.307,50
Otros gastos de la actividad	-30.718,97	-30.718,97	0,00	-30.718,97
FASCICULOS / DVD	-26.141,55	-26.141,55	0,00	-26.141,55
OTROS SERVICIOS/CORREOS/MENSAJERIA	-1.982,79	-1.982,79	0,00	-1.982,79
SERVICIOS PROFESIONALES	0,00	0,00	0,00	0,00
SUMINISTROS/ARRENDAMIENTOS/MANTENIMIENTOS	0,00	0,00	0,00	0,00

Fdo.: El Secretario

Fdo.: El Presidente

SERVICIOS BANCARIOS Y GASTOS REPRESENTACION	-2.594,63	-2.594,63	0,00	-2.594,63
Amortización del inmovilizado	0,00	0,00	0,00	0,00
Deterioro y resultado por enajenación de inmovilizado	0,00	0,00	0,00	0,00
Gastos financieros	0,00	0,00	0,00	0,00
Variaciones de valor razonable en instrumentos financieros	0,00	0,00	0,00	0,00
Diferencias de cambio	0,00	0,00	0,00	0,00
Deterioro y resultado por enajenaciones de instrumentos financieros	0,00	0,00	0,00	0,00
Impuesto sobre beneficios	0,00	0,00	0,00	0,00
Total gastos	-36.026,47	-36.026,47	0,00	-36.026,47
Inversiones				
Adquisiciones de inmovilizado (excepto Bienes del Patrimonio Histórico)	0,00	0,00	0,00	0,00
Adquisiciones Bienes del Patrimonio Histórico	0,00	0,00	0,00	0,00
Cancelación deuda no comercial	0,00	0,00	0,00	0,00
Total inversiones	0,00	0,00	0,00	0,00
TOTAL RECURSOS EMPLEADOS	36.026,47	36.026,47	0,00	36.026,47

E. Objetivos e indicadores de la realización de la actividad

OBJETIVO	INDICADOR	CANTIDAD PREVISTA	CANTIDAD REALIZADA
Publicacion Boletin Informativo. Organizacion conferencias	Publicacion trimestral / Gestion Eeventos	100,00	100,00



Fdo.: El Secretario



VºBº El Presidente

A3. Venta de fotocopias documentos del archivo, de libros y dvd.

Tipo: Mercantil

Sector: Comunicación, Imagen y Audiovisual

Función: Ediciones y Publicaciones

Lugar de desarrollo de la actividad: Comunidad de Madrid, España

Descripción detallada de la actividad:

Ventas de fotocopias de documentos del archivo histórico. Venta de obras, libros/publicaciones, soporte papel o dvd. Dentro de esta actividad se incluyen las propias de administración y organización propias e internas de la Fundación.

B. Recursos humanos empleados en la actividad

TIPO DE PERSONAL	NÚMERO PREVISTO	NÚMERO REALIZADO	Nº HORAS/AÑO PREVISTO	Nº HORAS/AÑO REALIZADO
Personal asalariado	2,00	2,00	882,00	882,00
Personal con contrato de servicios	0,00	0,00	0,00	0,00
Personal voluntario	1,00	1,00	220,00	220,00

D. Recursos económicos empleados por la actividad

RECURSOS	IMPORTE PREVISTO	IMPORTE REALIZADO ESPECÍFICO EN LA ACTIVIDAD	IMPORTE REALIZADO COMÚN EN LA ACTIVIDAD	IMPORTE REALIZADO TOTAL EN LA ACTIVIDAD
Gastos				
Ayudas monetarias y otros gastos de gestión	0,00	0,00	0,00	0,00
a) Ayudas monetarias	0,00	0,00	0,00	0,00
b) Ayudas no monetarias	0,00	0,00	0,00	0,00
c) Gastos por colaboraciones y órganos de gobierno	0,00	0,00	0,00	0,00
Variación de existencias de productos terminados y en curso de fabricación	0,00	0,00	0,00	0,00
Aprovisionamientos	-1.289,28	-1.289,28	0,00	-1.289,28
Gastos de personal	-5.307,50	-5.307,50	0,00	-5.307,50
Otros gastos de la actividad	-5.365,82	-5.365,82	0,00	-5.365,82
FASCICULOS / DVD	0,00	0,00	0,00	0,00
OTROS SERVICIOS/CORREOS/MENSAJERIA	-1.162,72	-1.162,72	0,00	-1.162,72
SERVICIOS PROFESIONALES	0,00	0,00	0,00	0,00
SUMINISTROS/ARRENDAMIENTOS/MANTENIMIENTOS	-1.608,47	-1.608,47	0,00	-1.608,47
SERVICIOS BANCARIOS Y GASTOS REPRESENTACION	-2.594,63	-2.594,63	0,00	-2.594,63
Amortización del inmovilizado	0,00	0,00	0,00	0,00
Deterioro y resultado por enajenación de inmovilizado	0,00	0,00	0,00	0,00
Gastos financieros	0,00	0,00	0,00	0,00
Variaciones de valor razonable en instrumentos financieros	0,00	0,00	0,00	0,00
Diferencias de cambio	0,00	0,00	0,00	0,00
Deterioro y resultado por enajenaciones de instrumentos financieros	0,00	0,00	0,00	0,00

Fdo.: El Secretario

VºBº El Presidente

Impuesto sobre beneficios	0,00	0,00	0,00	0,00
Total gastos	-11.962,60	-11.962,60	0,00	-11.962,60
Inversiones				
Adquisiciones de inmovilizado (excepto Bienes del Patrimonio Histórico)	0,00	0,00	0,00	0,00
Adquisiciones Bienes del Patrimonio Histórico	0,00	0,00	0,00	0,00
Cancelación deuda no comercial	0,00	0,00	0,00	0,00
Total inversiones	0,00	0,00	0,00	0,00
TOTAL RECURSOS EMPLEADOS	11.962,60	11.962,60	0,00	11.962,60

E. Objetivos e indicadores de la realización de la actividad

OBJETIVO	INDICADOR	CANTIDAD PREVISTA	CANTIDAD REALIZADA
ventas de fotocopias/libros/publicaciones	Libros/Obras	100,00	100,00

Fdo.: El Secretario

VºBº El Presidente

2. RECURSOS ECONÓMICOS EMPLEADOS POR LA ENTIDAD

RECURSOS	ACTIVIDAD N°1	ACTIVIDAD N°2	ACTIVIDAD N°3
Gastos			
Ayudas monetarias y otros gastos de gestión	0,00	0,00	0,00
a) Ayudas monetarias	0,00	0,00	0,00
b) Ayudas no monetarias	0,00	0,00	0,00
c) Gastos por colaboraciones y órganos de gobierno	0,00	0,00	0,00
Variación de existencias de productos terminados y en curso de fabricación	0,00	0,00	0,00
Aprovisionamientos	0,00	0,00	-1.289,28
Gastos de personal	-10.615,00	-5.307,50	-5.307,50
Otros gastos de la actividad	-7.462,64	-30.718,97	-5.365,82
FASCICULOS / DVD	0,00	-26.141,55	0,00
OTROS SERVICIOS/CORREOS/MENSAJERIA	0,00	-1.982,79	-1.162,72
SUMINISTROS/ARRENDAMIENTOS/MANTENIMIENTOS	-2.273,39	0,00	-1.608,47
SERVICIOS BANCARIOS Y GASTOS REPRESENTACION	-5.189,25	-2.594,63	-2.594,63
Amortización del inmovilizado	0,00	0,00	0,00
Deterioro y resultado por enajenación de inmovilizado	0,00	0,00	0,00
Gastos financieros	0,00	0,00	0,00
Variaciones de valor razonable en instrumentos financieros	0,00	0,00	0,00
Diferencias de cambio	0,00	0,00	0,00
Deterioro y resultado por enajenaciones de instrumentos financieros	0,00	0,00	0,00
Impuesto sobre beneficios	0,00	0,00	0,00
Total gastos	-18.077,64	-36.026,47	-11.962,60
Inversiones			
Adquisiciones de inmovilizado (excepto Bienes del Patrimonio Histórico)	0,00	0,00	0,00
Adquisiciones Bienes del Patrimonio Histórico	0,00	0,00	0,00
Cancelación deuda no comercial	0,00	0,00	0,00
Total inversiones	0,00	0,00	0,00
TOTAL RECURSOS EMPLEADOS	18.077,64	36.026,47	11.962,60

Fdo.: El Secretario

VºBº El Presidente

RECURSOS	REALIZADO ACTIVIDADES	NO IMPUTADO A LAS ACTIVIDADES	TOTAL REALIZADO
Gastos			
Ayudas monetarias y otros gastos de gestión	0,00	0,00	0,00
a) Ayudas monetarias	0,00	0,00	0,00
b) Ayudas no monetarias	0,00	0,00	0,00
c) Gastos por colaboraciones y órganos de gobierno	0,00	0,00	0,00
Variación de existencias de productos terminados y en curso de fabricación	0,00	0,00	0,00
Aprovisionamientos	-1.289,28	0,00	-1.289,28
Gastos de personal	-21.230,00	-21.229,98	-42.459,98
Otros gastos de la actividad	-43.547,43	-93.737,89	-137.285,32
FASCICULOS / DVD	-26.141,55	-3.988,00	-30.129,55
OTROS SERVICIOS/CORREOS/MENSAJERIA	-3.145,51	-59.897,48	-63.042,99
SERVICIOS PROFESIONALES	0,00	-11.220,50	-11.220,50
SUMINISTROS/ARRENDAMIENTOS/MANTENIMIENTOS	-3.881,86	-6.846,42	-10.728,28
SERVICIOS BANCARIOS Y GASTOS REPRESENTACION	-10.378,51	-11.785,49	-22.164,00
Amortización del inmovilizado	0,00	0,00	0,00
Deterioro y resultado por enajenación de inmovilizado	0,00	0,00	0,00
Gastos financieros	0,00	0,00	0,00
Variaciones de valor razonable en instrumentos financieros	0,00	0,00	0,00
Diferencias de cambio	0,00	0,00	0,00
Deterioro y resultado por enajenaciones de instrumentos financieros	0,00	0,00	0,00
Impuesto sobre beneficios	0,00	0,00	0,00
Total gastos	-66.066,71	-114.967,87	-181.034,58
Inversiones			
Adquisiciones de inmovilizado (excepto Bienes del Patrimonio Histórico)	0,00	0,00	0,00
Adquisiciones Bienes del Patrimonio Histórico	0,00	0,00	0,00
Cancelación deuda no comercial	0,00	0,00	0,00
Total inversiones	0,00	0,00	0,00
TOTAL RECURSOS EMPLEADOS	66.066,71	114.967,87	181.034,58

Fdo.: El Secretario

VºBº El Presidente

3. RECURSOS ECONÓMICOS OBTENIDOS POR LA ENTIDAD**Ingresos obtenidos por la entidad**

RECURSOS	PREVISTO	REALIZADO
Rentas y otros ingresos derivados del patrimonio	0,00	0,00
Ventas y prestaciones de servicios de las actividades propias	0,00	0,00
Ventas y otros ingresos de las actividades mercantiles	0,00	0,00
Subvenciones del sector público: cuentas 130, 132, 740 y 741	0,00	0,00
Aportaciones privadas: cuentas 131, 132, 740 y 741	99.000,00	97.605,31
Otros tipos de ingresos	0,00	75.372,46
TOTAL INGRESOS OBTENIDOS	99.000,00	172.977,77

Otros recursos económicos obtenidos por la entidad

OTROS RECURSOS	PREVISTO	REALIZADO
Deudas contraídas	0,00	0,00
Otras obligaciones financieras asumidas	0,00	0,00
TOTAL OTROS RECURSOS OBTENIDOS	0,00	0,00

4. DESVIACIONES ENTRE PLAN DE ACTUACIÓN Y DATOS REALIZADOS

Las desviaciones viene motivadas por un menor ingreso de la actividad mercantil.

Fdo.: El Secretario

VºBº El Presidente

NOTA 15B. APLICACIÓN DE ELEMENTOS PATRIMONIALES A FINES PROPIOS**Determinación de la base de cálculo y renta a destinar del ejercicio**

RECURSOS	IMPORTE
Resultado contable	-1.283,96
Ajustes (+) del resultado contable	
Dotaciones a la amortización y a las provisiones inmovilizado afectas a actividades en cumplimiento de fines	0,00
Gastos comunes y específicos al conjunto de actividades desarrolladas en cumplimiento de fines (excepto dotaciones y provisiones a inmovilizado)	181.034,57
Resultado contabilizado directamente en el patrimonio neto como consecuencia de cambios en criterios contables o la subsanación de errores	0,00
Total ajustes (+)	181.034,57
Ajustes (-) del resultado contable	
INGRESOS NO COMPUTABLES: Beneficio en venta de inmuebles en los que se realice la actividad propia y bienes y derechos considerados de dotación fundacional	0,00
Resultado contabilizado directamente en el patrimonio neto como consecuencia de cambios en criterios contables o la subsanación de errores	0,00
Total ajustes (-)	0,00
DIFERENCIA: BASE DE CÁLCULO	179.750,61
Renta a destinar	179.750,62
Porcentaje	100,00

Recursos aplicados en el ejercicio a cumplimiento de fines

RECURSOS	IMPORTE
Gastos act. propia devengados en el ejercicio (incluye gastos comunes a la act. propia)	181.034,57
Inversiones realizadas en la actividad propia en el ejercicio	0,00
TOTAL RECURSOS DESTINADOS EN EL EJERCICIO	181.034,57
% Recursos destinados s/ Base del artículo 27	100,71

Gastos de administración

Según los datos declarados por la fundación, no existen gastos de administración especificados en el artículo 33 del Reglamento de fundaciones de competencia estatal, aprobado por Real Decreto 1337/2005 de 11 de noviembre

Fdo.: El Secretario

VºBº El Presidente


Grado de cumplimiento del destino de rentas e ingresos

Determinación de cumplimiento del destino de rentas e ingresos


EJERCICIO	EXCEDENTE DEL EJERCICIO	AJUSTES POSITIVOS	AJUSTES NEGATIVOS	BASE DE CÁLCULO	RENTA A DESTINAR	PORCENTAJE A DESTINAR	RECURSOS DESTINADOS A FINES
01/01/2011 - 31/12/2011	-11.474,60	0,00	0,00	0,00	0,00	100,00	0,00
01/01/2012 - 31/12/2012	-6.444,67	126.516,13	0,00	120.071,46	84.894,60	70,70	119.464,35
01/01/2013 - 31/12/2013	1.049,46	104.946,80	0,00	105.996,26	74.197,38	70,00	104.946,80
01/01/2014 - 31/12/2014	-48,43	166.056,15	0,00	166.007,72	116.205,40	70,00	165.340,74
01/01/2015 - 31/12/2015	-1.283,96	181.034,57	0,00	179.750,61	179.750,62	100,00	181.034,57

Aplicación de los recursos derivados en cumplimiento de fines

EJERCICIO	N-4	N-3	N-2	N-1	N	IMPORTE PENDIENTE
01/01/2011 - 31/12/2011	0,00	0,00	0,00	0,00	0,00	0,00
01/01/2012 - 31/12/2012		84.894,60	0,00	0,00	0,00	0,00
01/01/2013 - 31/12/2013			74.197,38	0,00	0,00	0,00
01/01/2014 - 31/12/2014				116.205,40	0,00	0,00
01/01/2015 - 31/12/2015					179.750,62	0,00
TOTAL						0,00



Fdo.: El Secretario



VºBº El Presidente

Recursos aplicados en el ejercicio

	FONDOS PROPIOS	SUBVEN- CIONES, DONACIONES Y LEGADOS	DEUDA	TOTAL
1. Gastos en cumplimiento de fines				181.034,57
2. Inversiones en cumplimiento de fines				0,00
a) Realizadas con fondos propios en el ejercicio	0,00			
b) Deudas canceladas en el ejercicio incurridas en ejercicios anteriores			0,00	
c) Imputación de subvenciones, donaciones y legados de capital procedentes de ejercicios anteriores		0,00		
TOTAL (1+2)				181.034,57

Ajustes positivos del resultado contable

Gastos comunes y específicos al conjunto de actividades desarrolladas en cumplimiento de fines (excepto de amortizaciones y deterioro de inmovilizado)

PARTIDA DE RESULTADOS	Nº CUENTA	DETALLE DEL GASTO	CRITERIO DE IMPUTACIÓN A LA ACTIVIDAD PROPIA	IMPORTE
5. Aprovisionamientos	600	Mercaderías	Totalidad	1.289,28
7. Gastos de personal	640	Sueldos y Salarios	Totalidad	32.347,70
7. Gastos de personal	642	Seguridad Social	Totalidad	10.112,28
8. Otros gastos de la actividad	620	Gastos fundacionales	Totalidad	30.129,55
8. Otros gastos de la actividad	621	Arrendamientos y canones	Totalidad	2.437,16
8. Otros gastos de la actividad	622	Conservaciones / Mantenimientos	Totalidad	1.962,97
8. Otros gastos de la actividad	623	Servicios Profesionales	Totalidad	11.220,50
8. Otros gastos de la actividad	628	Suministros	Totalidad	6.328,14
8. Otros gastos de la actividad	629	Otros Servicios	Totalidad	63.043,00
8. Otros gastos de la actividad	659	Gastos Representacion	Totalidad	20.757,00
8. Otros gastos de la actividad	626	Servicios Bancarios y similares	Totalidad	1.406,99
		TOTAL		181.034,57

Ajustes negativos del resultado contable**NOTA 17. OTRA INFORMACIÓN****17.1. Cambios en el órgano de gobierno, dirección y representación**

Durante el ejercicio al que corresponden las cuentas anuales, no se han producido cambios en el órgano de gobierno, dirección y representación

Fdo.: El Secretario

VºBº El Presidente

17.2. Autorizaciones del Protectorado

No existen autorizaciones otorgadas por el Protectorado, o solicitadas y pendientes de contestación en el ejercicio

17.3. Remuneraciones a miembros del Patronato

Los miembros del Patronato no han percibido ingresos en concepto de sueldos, dietas o remuneración por parte de la Fundación

17.4. Anticipos y créditos a miembros del Patronato

Inexistencia de anticipos y créditos concedidos a miembros del Patronato

17.5. Pensiones y de seguros de vida de miembros del Patronato

Inexistencia de obligaciones contraídas en materia de pensiones y de seguros de vida respecto de miembros antiguos y actuales del Patronato

17.6. Personas empleadas

Número medio de personas empleadas:

2

Número de personas con discapacidad mayor o igual al 33%:


0

Empleados por categorías profesionales:

CATEGORÍA PROFESIONAL	Nº DE HOMBRES	Nº DE MUJERES	TOTAL
Auxiliar administrativa	0,00	1,00	1,00
Oficial 1 administrativa	0,00	1,00	1,00
TOTAL	0,00	2,00	2,00



Fdo.: El Secretario



VºBº El Presidente

INVENTARIO

Bienes y derechos

Inmovilizado intangible

CÓDIGO	ELEMENTO	FECHA DE ADQUISICIÓN	VALOR CONTABLE TOTAL	OTRAS VALORACIONES REALIZADAS	PROVISIONES AMORTIZACIONES Y OTRAS PARTIDAS COMPENSATORIAS	CARGAS Y GRAVÁMENES QUE AFECTEN AL ELEMENTO	OTRAS CIRCUNSTANCIAS
203	Propiedad industrial e intelectual	08/10/1976	9.951,56	0,00	0,00		
206	Aplicaciones informáticas	31/12/2003	73.484,11	0,00	73.483,11		
	TOTAL		83.435,67	0,00	73.483,11		

Inmovilizado material

CÓDIGO	ELEMENTO	FECHA DE ADQUISICIÓN	VALOR CONTABLE TOTAL	OTRAS VALORACIONES REALIZADAS	PROVISIONES AMORTIZACIONES Y OTRAS PARTIDAS COMPENSATORIAS	CARGAS Y GRAVÁMENES QUE AFECTEN AL ELEMENTO	OTRAS CIRCUNSTANCIAS
212	Instalaciones técnicas	31/12/2003	12.500,68	0,00	12.499,68		
216	Mobiliario	31/12/2003	23.759,09	0,00	23.758,09		
217	Equipos para procesos de información	31/12/2003	19.236,37	0,00	19.235,37		
	TOTAL		55.496,14	0,00	55.493,14		

Inmovilizado financiero

Fdo.: El Secretario


VºBº El Presidente

FUNDACIÓN 21CUL: NACIONAL FRANCISCO FRANCO. CUENTAS ANUALES


CÓDIGO	ELEMENTO	FECHA DE ADQUISICIÓN	VALOR CONTABLE TOTAL	OTRAS VALORACIONES REALIZADAS	PROVISIONES AMORTIZACIONES Y OTRAS PARTIDAS COMPENSATORIAS	CARGAS Y GRAVAMENOS QUE AFECTEN AL ELEMENTO	OTRAS CIRCUNSTANCIAS
251 Valores de renta fija	Valores	08/10/1976	132,22	0,00	0,00		
	TOTAL		132,22	0,00	0,00		

Obligaciones

INEXISTENCIA DE OBLIGACIONES



Fdo.: El Secretario



VºBº El Presidente