

PRESENTACIÓN DE CUENTAS ANUALES

FUNDACIÓN:

NACIONAL FRANCISCO FRANCO

CIF:

G28523108

Nº REGISTRO:


21

CUENTAS ANUALES DEL EJERCICIO:

01/01/2014 - 31/12/2014



Fdo.: El Secretario




VºBº El Presidente

BALANCE DE SITUACIÓN**A. ACTIVO**

Nº DE CUENTAS	AGRUPACIÓN	NOTA	EJERCICIO ACTUAL	EJERCICIO ANTERIOR
	A) ACTIVO NO CORRIENTE		13.326,13	10.365,14
20, (280), (2830), (290)	I. Inmovilizado intangible		10.472,34	10.229,92
240, 241, 242, 243, 244, 249, (299)	II. Bienes del Patrimonio Histórico		0,00	0,00
21, (281), (2831), (291), 23	III. Inmovilizado material		2.721,57	3,00
22, (282), (2832), (292)	IV. Inversiones inmobiliarias		0,00	0,00
2503, 2504, 2513, 2514, 2523, 2524, (2593), (2594), (293), (2943), (2944), (2953), (2954)	V. Inversiones en empresas y entidades del grupo y asociadas a largo plazo		0,00	0,00
2505, 2515, 2525, (2595), 260, 261, 262, 263, 264, 265, 267, 268, (269), 27, (2945), (2955), (297), (298)	VI. Inversiones financieras a largo plazo		132,22	132,22
474	VII. Activos por impuesto diferido		0,00	0,00
	VIII. Deudores no corrientes		0,00	0,00
447	1. Usuarios		0,00	0,00
448	2. Patrocinadores o afiliados		0,00	0,00
440	3. Otros		0,00	0,00
	B) ACTIVO CORRIENTE		5.203,38	10.999,27
30, 31, 32, 33, 34, 35, 36, (39), 407	I. Existencias		1.367,33	1.367,33
447, 448, (495)	II. Usuarios y otros deudores de la actividad propia		0,00	0,00
	1. Entidades del grupo		0,00	0,00
	2. Entidades asociadas		0,00	0,00
	3. Otros		0,00	0,00
430, 431, 432, 433, 434, 435, 436, (437), (490), (493), 440, 441, 446, 449, 460, 464, 470, 471, 472, 558, 544	III. Deudores comerciales y otras cuentas a cobrar		500,00	4.150,00
5303, 5304, 5313, 5314, 5323, 5324, 5333, 5334, 5343, 5344, 5353, 5354, (5393), (5394), 5523, 5524, (593), (5943), (5944), (5953), (5954)	IV. Inversiones en entidades del grupo y asociadas a corto plazo		0,00	0,00
5305, 5315, 5325, 5335, 5345, 5355, (5395), 540, 541, 542, 543, 545, 546, 547, 548, (549), 551, 5525, 5590, 5593, 565, 566, (5945), (5955), (597), (598)	V. Inversiones financieras a corto plazo		0,00	0,00
480, 567	VI. Periodificaciones a corto plazo		0,00	0,00
57	VII. Efectivo y otros activos líquidos equivalentes		3.336,05	5.481,94
	TOTAL ACTIVO (A + B)		18.529,51	21.364,41



Fdo.: El Secretario



VºBº El Presidente

B. PATRIMONIO NETO Y PASIVO

Nº DE CUENTAS	AGRUPACIÓN	NOTA	EJERCICIO ACTUAL	EJERCICIO ANTERIOR
	A) PATRIMONIO NETO		7.402,02	7.450,45
	A-1) Fondos propios		7.402,02	7.450,45
	I. Dotación fundacional / Fondo social		90.151,82	90.151,82
100, 101	1. Dotación fundacional / Fondo social		90.151,82	90.151,82
(103), (104)	2. Dotación fundacional no exigida / Fondo social no exigido		0,00	0,00
111, 113, 114, 115	II. Reservas		0,00	0,00
120, (121)	III. Excedentes de ejercicios anteriores		-82.701,37	-83.750,83
129	IV. Excedente del ejercicio		-48,43	1.049,46
130, 131, 132	A-2) Subvenciones, donaciones y legados recibidos		0,00	0,00
	B) PASIVO NO CORRIENTE		0,00	0,00
14	I. Provisiones a largo plazo		0,00	0,00
	II. Deudas a largo plazo		0,00	0,00
1605, 170	1. Deudas con entidades de crédito		0,00	0,00
1625, 174	2. Acreedores por arrendamiento financiero		0,00	0,00
1615, 1635, 171, 172, 173, 175, 176, 177, 179, 180, 185, 189	3. Otras deudas a largo plazo		0,00	0,00
1603, 1604, 1613, 1614, 1623, 1624, 1633, 1634	III. Deudas con entidades del grupo y asociadas a largo plazo		0,00	0,00
479	IV. Pasivos por impuesto diferido		0,00	0,00
181	V. Periodificaciones a largo plazo		0,00	0,00
40, 41	VI. Acreedores no corrientes		0,00	0,00
	1. Proveedores		0,00	0,00
	2. Beneficiarios		0,00	0,00
	1. Otros		0,00	0,00
	C) PASIVO CORRIENTE		11.127,49	13.913,96
499, 529	I. Provisiones a corto plazo		0,00	0,00
	II. Deudas a corto plazo		0,00	0,00
5105, 520, 527	1. Deudas con entidades de crédito		0,00	0,00
5125, 524	2. Acreedores por arrendamiento financiero		0,00	0,00
500, 505, 506, 509, 5115, 5135, 5145, 521, 522, 523, 525, 528, 551, 5525, 5530, 5532, 555, 5565, 5566, 5595, 5598, 560, 561, 569	3. Otras deudas a corto plazo		0,00	0,00
5103, 5104, 5113, 5114, 5123, 5124, 5133, 5134, 5143, 5144, 5523, 5524, 5563, 5564	III. Deudas con entidades del grupo y asociadas a corto plazo		0,00	0,00
412	IV. Beneficiarios-Acreedores		0,00	0,00
	1. Entidades del grupo		0,00	0,00
	2. Entidades asociadas		0,00	0,00

Fdo.: El Secretario


VºBº El Presidente

FUNDACIÓN 21: NACIONAL FRANCISCO FRANCO. CUENTAS ANUALES

	3. Otros		0,00	0,00
	V. Acreedores comerciales y otras cuentas a pagar		11.127,49	13.913,96
400, 401, 403, 404, 405, (406)	1. Proveedores		0,00	0,00
410, 411, 419, 438, 465, 466, 475, 476, 477	2. Otros acreedores		11.127,49	13.913,96
485, 568	VI. Periodificaciones a corto plazo		0,00	0,00
	TOTAL PATRIMONIO NETO Y PASIVO (A+B+C)		18.529,51	21.364,41



Fdo.: El Secretario



VºBº El Presidente

CUENTA DE RESULTADOS

Nº DE CUENTAS	AGRUPACIÓN	NOTA	EJERCICIO ACTUAL	EJERCICIO ANTERIOR
	A. Excedente del ejercicio			
	1. Ingresos de la actividad propia		167.607,83	106.847,53
720	a) Cuotas de asociados y afiliados		80.402,64	106.847,53
721	b) Aportaciones de usuarios		0,00	0,00
722, 723	c) Ingresos de promociones, patrocinadores y colaboraciones		0,00	0,00
740, 747, 748	d) Subvenciones, donaciones y legados imputados al excedente del ejercicio		87.205,19	0,00
728	e) Reintegro de ayudas y asignaciones		0,00	0,00
700, 701, 702, 703, 704, 705, (706), (708), (709)	2. Ventas e ingresos de la actividad mercantil		70,00	208,80
	3. Gastos por ayudas y otros		0,00	0,00
(650)	a) Ayudas monetarias		0,00	0,00
(651)	b) Ayudas no monetarias		0,00	0,00
(653), (654)	c) Gastos por colaboraciones y del órgano de gobierno		0,00	0,00
(658)	d) Reintegro de subvenciones, donaciones y legados		0,00	0,00
(6930), 71, 7930	4. Variación de existencias de productos terminados y en curso de fabricación		0,00	0,00
73	5. Trabajos realizados por la entidad para su activo		0,00	0,00
(600), (601), (602), 6060, 6061, 6062, 6080, 6081, 6082, 6090, 6091, 6092, 610, 611, 612, (607), (6931), (6932), (6933), 7931, 7932, 7933	6. Aprovisionamientos		0,00	0,00
	7. Otros ingresos de la actividad		0,00	0,00
75	a) Ingresos accesorios y otros de gestión corriente		0,00	0,00
741	b) Subvenciones, donaciones y legados de explotación afectos a la actividad mercantil		0,00	0,00
(640), (641), (642), (643), (644), (649), 7950	8. Gastos de personal		-36.928,24	-22.832,08
(62), (631), (634), 636, 639, (655), (694), (695), 794, 7954, (656), (659)	9. Otros gastos de la actividad		-130.082,61	-83.174,79
(68)	10. Amortización del inmovilizado		-715,41	0,00
	11. Subvenciones, donaciones y legados de capital traspasados al excedente del ejercicio		0,00	0,00
7451, 7461	a) Afectas a la actividad propia		0,00	0,00
7452, 7462	b) Afectas a la actividad mercantil		0,00	0,00
7951, 7952, 7955, 7956	12. Excesos de provisiones		0,00	0,00

Fdo.: El Secretario

VºBº El Presidente

FUNDACIÓN 21: NACIONAL FRANCISCO FRANCO. CUENTAS ANUALES

(690), (691), (692), 770, 771, 772, 790, 791, 792, (670), (671), (672)	13. Deterioro y resultado por enajenaciones del inmovilizado		0,00	0,00
774	13 *. Diferencia negativa de combinaciones de negocio		0,00	0,00
(678), 778	13 **. Otros resultados		0,00	0,00
	A.1) EXCEDENTE DE LA ACTIVIDAD (1+2+3+4+5+6+7+8+9+10+11+12+13+13*+13**)		-48,43	1.049,46
760, 761, 762, 767, 769	14. Ingresos financieros		0,00	0,00
(660), (661), (662), (664), (665), (669)	15. Gastos financieros		0,00	0,00
(663), 763	16. Variación de valor razonable en instrumentos financieros		0,00	0,00
(668), 768	17. Diferencias de cambio		0,00	0,00
(666), (667), (673), (675), (696), (697), (698), (699), 766, 773, 775, 796, 797, 798, 799	18. Deterioro y resultado por enajenaciones de instrumentos financieros		0,00	0,00
	19. Imputación de subvenciones, donaciones y legados de carácter financiero		0,00	0,00
7481	a) Afectas a la actividad propia		0,00	0,00
7482	b) Afectas a la actividad mercantil		0,00	0,00
	A.2) EXCEDENTE DE LAS OPERACIONES FINANCIERAS (14+15+16+17+18+19)		0,00	0,00
	A.3) EXCEDENTE ANTES DE IMPUESTOS (A.1+A.2)		-48,43	1.049,46
(6300), 6301, (633), 638	20. Impuestos sobre beneficios		0,00	0,00
	A.4) VARIACIÓN DE PATRIMONIO NETO RECONOCIDA EN EL EXCEDENTE DEL EJERCICIO (A.3+20)		-48,43	1.049,46
	B. Ingresos y gastos imputados directamente al patrimonio neto			
	1. Subvenciones recibidas		0,00	0,00
	2. Donaciones y legados recibidos		0,00	0,00
	3. Otros ingresos y gastos		0,00	0,00
	4. Efecto impositivo		0,00	0,00
	B.1) VARIACIÓN DE PATRIMONIO NETO POR INGRESOS Y GASTOS RECONOCIDOS DIRECTAMENTE EN EL PATRIMONIO NETO (1+2+3+4)		0,00	0,00
	C) Reclasificaciones al excedente del ejercicio			
	1. Subvenciones recibidas		0,00	0,00
	2. Donaciones y legados recibidos		0,00	0,00
	3. Otros ingresos y gastos		0,00	0,00
	4. Efecto impositivo		0,00	0,00
	C.1) VARIACIÓN DE PATRIMONIO NETO POR RECLASIFICACIONES AL EXCEDENTE DEL EJERCICIO (1+2+3+4)		0,00	0,00

Fdo. El Secretario

VºBº El Presidente

FUNDACIÓN 21: NACIONAL FRANCISCO FRANCO. CUENTAS ANUALES

	D) Variación de patrimonio neto por ingresos y gastos imputados directamente al patrimonio neto (B.1+C.1)		0,00	0,00
	E) Ajustes por cambios de criterio		0,00	0,00
	F) Ajustes por errores		0,00	0,00
	G) Variaciones en la dotación fundacional o fondo social		0,00	0,00
	H) Otras variaciones		0,00	0,00
	I) RESULTADO TOTAL VARIACIÓN DEL PATRIMONIO NETO EN EL EJERCICIO (A.4+D+E+F+G+H)		-48,43	1.049,46


 Fdo.: El Secretario


 El Presidente

MEMORIA MODELO PYMESFL

NOTA 1. ACTIVIDADES FUNDACIONALES

Fines según lo establecido en los estatutos de la Fundación:

"Difundir el conocimiento de Francisco Franco. Promover y realizar estudios sobre el pensamiento de Franco y sobre las realizaciones de los años de su mandato. Contribuir a la proyección de su ideario sobre el futuro de la vida española. Conceder premios periodísticos anualmente para difundir el pensamiento de Francisco Franco".

Actividades realizadas en el ejercicio:

Publicación Boletín Informativo. Desarrollo Delegaciones. Consulta archivo investigadores. Divulgación medios de comunicación.

Domicilio social:

C/ Concha Espina, 11 - Planta 2ª
Madrid
28016 Madrid

NOTA 2. BASES DE PRESENTACIÓN DE LAS CUENTAS ANUALES

A. Imagen fiel

- Las cuentas muestran la imagen fiel, NO existiendo razones excepcionales por las que para mostrar la misma no se han aplicado disposiciones legales en materia contable:

B. Principios contables no obligatorios aplicados

C. Aspectos críticos de la valoración y estimación de la incertidumbre

D. Comparación de la información

- Se puede realizar la comparación de las cuentas anuales del ejercicio con las del precedente:

E. Elementos recogidos en varias partidas

- No existen elementos patrimoniales que estén registrados en dos o más partidas del Balance:

F. Cambios en criterios contables

- En las cuentas se han aplicado los principios contables obligatorios:

G. Corrección de errores

NOTA 3. EXCEDENTE DEL EJERCICIO

3.1. Principales partidas del excedente del ejercicio

El análisis de las principales partidas que forman el excedente del ejercicio es el siguiente:

Los Gastos de Personal se desglosan en: Sueldos y Salarios por 17.356,36 y 5.475,72 Seguridad Social. En otros Gastos de la Actividad, cabe destacar 15.500,00€ en la "Página Webb", y 37.152,85 € en Actos 20N, Ofrenda Floral, Boletín Informativo y desarrollo de las Delegaciones. En referencia a los Ingresos: las aportaciones de los benefactores de forma periódica han sido 65.031,53€ y el resto han sido aportaciones extraordinarias, en concreto 41.816,00€

PARTIDAS DE GASTOS	IMPORTE

Fdo.: El Secretario

EJERCICIO: 01/01/2014 - 31/12/2014. REFERENCIA: 895099526. FECHA: 13/10/2015

VºBº El Presidente

Página: 12

8. Gastos de personal	-36.928,24
9. Otros gastos de la actividad	-130.082,61
10. Amortización del inmovilizado	-715,41
TOTAL	-167.726,26

PARTIDAS DE INGRESOS	IMPORTE
1. Ingresos de la entidad por la actividad propia	167.607,83
2. Ventas e Ingresos de la actividad mercantil	70,00
TOTAL	167.677,83

3.2. Propuesta de aplicación del excedente

La propuesta de aplicación del excedente es la siguiente:

BASE DE REPARTO	IMPORTE
Excedente del ejercicio	-48,43
Excedente de ejercicios anteriores	-82.701,37
Reservas	0,00
TOTAL	-82.749,80

DISTRIBUCIÓN	IMPORTE
A dotación fundacional	0,00
A remanente (120)	0,00
A reservas (113, 114)	0,00
A excedentes negativos de ejercicios anteriores (121)	0,00
	-82.749,80
TOTAL	-82.749,80

NOTA 4. NORMAS DE REGISTRO Y VALORACIÓN

1. Inmovilizado intangible

Activo no corriente

AGRUPACIÓN	IMPORTE
I. Inmovilizado intangible	10.472,34

a) Inmovilizado intangible no generador de flujos de efectivo:

Activo que cumple los criterios de registro contable y el criterio de "identificabilidad". La Fundación aprecia que parte del activo, concretamente la aplicación informática sobre los documentos, es definida y que por tanto se amortiza, habiendo llegado a su valor residual; sin embargo se entiende que la propiedad industrial, es indefinida y no se amortiza aunque se analizará su deterioro siempre que existan indicios del mismo.

2. Inmovilizado material

Activo no corriente

AGRUPACIÓN	IMPORTE
III. Inmovilizado material	2.721,57

Fdo.: El Secretario

VºBº El Presidente

a) Inmovilizado material no generador de flujos de efectivo

El inmovilizado Material está registrado por su precio de adquisición. Las amortizaciones según la tablas de amortización.

3. Inversiones inmobiliarias

INEXISTENCIA DE INVERSIONES INMOBILIARIAS

4. Bienes integrantes del patrimonio histórico

INEXISTENCIA DE BIENES INTEGRANTES DEL PATRIMONIO HISTÓRICO

5. Permutas

a) Permutas de activos no generador de flujos de efectivo

Inexistencia de permutas.

b) Permutas de activos generador de flujos de efectivo

Inexistencia de permutas.

6. Instrumentos financieros

Activo

AGRUPACIÓN	IMPORTE
A) Activo no corriente. VI. Inversiones financieras a largo plazo	132,22

Criterios empleados para la calificación y valoración de las diferentes categorías de activos financieros y pasivos financieros, así como para el reconocimiento de cambios de valor razonable:

Las Inmovilizaciones Financieras se reflejan al precio de adquisición. No se han incorporado correcciones valorativas.

Criterios empleados para el registro de la baja de activos financieros y pasivos financieros:

Inexistencia de baja de activos financieros

7. Créditos y débitos

INEXISTENCIA DE CRÉDITOS Y DÉBITOS

8. Existencias

Activo corriente

AGRUPACIÓN	IMPORTE
I. Existencias	1.367,33

Existencias no generadoras de flujos de efectivo:

Inexistencia de existencias no generadoras de flujos de efectivo.

Existencias generadoras de flujos de efectivo:

Las existencias se valoran a su precio de adquisición.

9. Transacciones en moneda extranjera

INEXISTENCIA DE TRANSACCIONES EN MONEDA EXTRANJERA

10. Impuestos sobre beneficios

Fdo. El Secretario

VºBº El Presidente

INEXISTENCIA DE IMPUESTO SOBRE BENEFICIOS

11. Ingresos y gastos

Cuenta de Resultados

AGRUPACIÓN	IMPORTE
A) 1. Ingresos de la actividad propia	167.607,83
A) 1*. Ventas e ingresos de la actividad mercantil	70,00
A) 7. Gastos de personal	-36.928,24
A) 8. Otros gastos de la actividad	-130.082,61
A) 9. Amortización del inmovilizado	-715,41

a) Ingresos y gastos propios

Los ingresos y gastos se contabilizan siguiendo el criterio de devengo.

b) Resto de ingresos y gastos

Inexistencia de ingresos por prestación de servicios.

12. Provisiones y contingencias

INEXISTENCIA DE PROVISIONES Y CONTINGENCIAS

14. Subvenciones, donaciones y legados

Cuenta de Resultados

AGRUPACIÓN	IMPORTE
1.d) Subvenciones, donaciones y legados imputados al excedente del ejercicio	87.205,19

Patrimonio neto

AGRUPACIÓN	IMPORTE
------------	---------

17. Negocios conjuntos

Inexistencia de negocios conjuntos.

18. Criterios empleados en transacciones entre partes vinculadas

Inexistencia de transacciones entre partes vinculadas

NOTA 5. INMOVILIZADO MATERIAL, INTANGIBLE E INVERSIONES INMOBILIARIAS

I. Inmovilizado intangible

1. No generadores de flujos de efectivos

Coste

DESCRIPCIÓN	SALDO INICIAL	ENTRADAS	SALIDAS	SALDO FINAL
203 Propiedad industrial e intelectual	10.228,92	242,42	0,00	10.471,34

Fdo.: El Secretario

VºBº El Presidente

FUNDACIÓN 21: NACIONAL FRANCISCO FRANCO. CUENTAS ANUALES

206 Aplicaciones informáticas	73.484,11	0,00	0,00	73.484,11
TOTAL	83.713,03	242,42	0,00	83.955,45

Amortizaciones

DESCRIPCIÓN	SALDO INICIAL	ENTRADAS	SALIDAS	SALDO FINAL
203 Propiedad industrial e intelectual	0,00	0,00	0,00	0,00
206 Aplicaciones informáticas	73.483,11	0,00	0,00	73.483,11
TOTAL	73.483,11	0,00	0,00	73.483,11

Deterioros

DESCRIPCIÓN	SALDO INICIAL	ENTRADAS	SALIDAS	SALDO FINAL
203 Propiedad industrial e intelectual	0,00	0,00	0,00	0,00
206 Aplicaciones informáticas	0,00	0,00	0,00	0,00
TOTAL	0,00	0,00	0,00	0,00

Importe, sucesos y circunstancias que han llevado al reconocimiento y revisión de la pérdida por deterioro. Criterio empleado para determinar el valor razonable menos los costes de venta, en su caso, o para determinar el coste de reposición depreciado:
Inexistencia de circunstancias que hubieran llevado a un reconocimiento de pérdidas por deterioro.

Totales

DESCRIPCIÓN	SALDO INICIAL	ENTRADAS	SALIDAS	SALDO FINAL
Inmovilizado intangible NO generadores	10.229,92	242,42	0,00	10.472,34

2. Generadores de flujos de efectivos

Coste

DESCRIPCIÓN	SALDO INICIAL	ENTRADAS	SALIDAS	SALDO FINAL
TOTAL	0,00	0,00	0,00	0,00

Amortizaciones

DESCRIPCIÓN	SALDO INICIAL	ENTRADAS	SALIDAS	SALDO FINAL
TOTAL	0,00	0,00	0,00	0,00

Deterioros

DESCRIPCIÓN	SALDO INICIAL	ENTRADAS	SALIDAS	SALDO FINAL
TOTAL	0,00	0,00	0,00	0,00

3. Totales

Totales inmovilizado intangible

DESCRIPCIÓN	SALDO INICIAL	ENTRADAS	SALIDAS	SALDO FINAL
-------------	---------------	----------	---------	-------------

Fdo.: El Secretario

VºBº El Presidente

Inmovilizado intangible NO generadores	10.229,92	242,42	0,00	10.472,34
TOTAL	10.229,92	242,42	0,00	10.472,34

4. Información

II. Inmovilizado material

1. No generadores de flujos de efectivos

Coste

DESCRIPCIÓN	SALDO INICIAL	ENTRADAS	SALIDAS	SALDO FINAL
212 Instalaciones técnicas	12.500,68	0,00	0,00	12.500,68
216 Mobiliario	23.759,09	0,00	0,00	23.759,09
217 Equipos para procesos de información	19.236,37	3.433,98	0,00	22.670,35
TOTAL	55.496,14	3.433,98	0,00	58.930,12

Amortizaciones

DESCRIPCIÓN	SALDO INICIAL	ENTRADAS	SALIDAS	SALDO FINAL
212 Instalaciones técnicas	12.499,68	0,00	0,00	12.499,68
216 Mobiliario	23.758,09	0,00	0,00	23.758,09
217 Equipos para procesos de información	19.235,37	715,41	0,00	19.950,78
TOTAL	55.493,14	715,41	0,00	56.208,55

Deterioros

DESCRIPCIÓN	SALDO INICIAL	ENTRADAS	SALIDAS	SALDO FINAL
212 Instalaciones técnicas	0,00	0,00	0,00	0,00
216 Mobiliario	0,00	0,00	0,00	0,00
217 Equipos para procesos de información	0,00	0,00	0,00	0,00
TOTAL	0,00	0,00	0,00	0,00

Importe, sucesos y circunstancias que han llevado al reconocimiento y revisión de la pérdida por deterioro. Criterio empleado para determinar el valor razonable menos los costes de venta, en su caso, o para determinar el coste de reposición depreciado:
Inexistencia de pérdidas por deterioro.

Totales

DESCRIPCIÓN	SALDO INICIAL	ENTRADAS	SALIDAS	SALDO FINAL
Inmovilizado material NO generadores	3,00	2.718,57	0,00	2.721,57

2. Generadores de flujos de efectivos

Coste

DESCRIPCIÓN	SALDO INICIAL	ENTRADAS	SALIDAS	SALDO FINAL
TOTAL	0,00	0,00	0,00	0,00

Fdo: El Secretario

VºBº El Presidente

Amortizaciones

DESCRIPCIÓN	SALDO INICIAL	ENTRADAS	SALIDAS	SALDO FINAL
TOTAL	0,00	0,00	0,00	0,00

Deterioros

DESCRIPCIÓN	SALDO INICIAL	ENTRADAS	SALIDAS	SALDO FINAL
TOTAL	0,00	0,00	0,00	0,00

3. Totales

Totales inmovilizado material

DESCRIPCIÓN	SALDO INICIAL	ENTRADAS	SALIDAS	SALDO FINAL
Inmovilizado material NO generadores	3,00	2.718,57	0,00	2.721,57
TOTAL	3,00	2.718,57	0,00	2.721,57

4. Información

III. Inversiones inmobiliarias

INEXISTENCIA DE MOVIMIENTOS EN INVERSIONES INMOBILIARIAS

Totales inmovilizado material, intangible e inversiones inmobiliarias

DESCRIPCIÓN	SALDO INICIAL	ENTRADAS	SALIDAS	SALDO FINAL
Inmovilizado intangible NO generadores	10.229,92	242,42	0,00	10.472,34
Inmovilizado material NO generadores	3,00	2.718,57	0,00	2.721,57
TOTAL	10.232,92	2.960,99	0,00	13.193,91

Arrendamientos financieros y otras operaciones de naturaleza similar sobre activos no corrientes

INEXISTENCIA DE MOVIMIENTOS EN ARRENDAMIENTOS FINANCIEROS Y OTRAS OPERACIONES DE NATURALEZA SIMILAR SOBRE ACTIVOS NO CORRIENTES

NOTA 6. BIENES DEL PATRIMONIO HISTÓRICO

a. Análisis de movimientos del Balance

INEXISTENCIA DE MOVIMIENTOS EN BIENES DE PATRIMONIO HISTÓRICO

b. Otra información

NOTA 7. ACTIVOS FINANCIEROS

Instrumentos financieros a largo plazo

CATEGORÍA	INSTRUMENTOS DE	VALORES REPRESENTA-	CRÉDITOS DERIVADOS Y	TOTAL
-----------	-----------------	---------------------	----------------------	-------

Fdo.: El Secretario

VºBº El Presidente

FUNDACIÓN 21: NACIONAL FRANCISCO FRANCO. CUENTAS ANUALES

	PATRIMONIO	TIVOS DE DEUDA	OTROS	
Activos financieros mantenidos para negociar	132,22	0,00	0,00	132,22
Activos financieros a coste amortizado	0,00	0,00	0,00	0,00
Activos financieros a coste	0,00	0,00	0,00	0,00
TOTAL	132,22	0,00	0,00	132,22

Instrumentos financieros a largo plazo (ejercicio anterior)

CATEGORÍA	INSTRUMENTOS DE PATRIMONIO	VALORES REPRESENTATIVOS DE DEUDA	CRÉDITOS DERIVADOS Y OTROS	TOTAL
Activos financieros mantenidos para negociar	132,22	0,00	0,00	132,22
Activos financieros a coste amortizado	0,00	0,00	0,00	0,00
Activos financieros a coste	0,00	0,00	0,00	0,00
TOTAL	132,22	0,00	0,00	132,22

Movimientos en inversiones financieras a largo plazo

Coste

DESCRIPCIÓN	SALDO INICIAL	ENTRADAS	SALIDAS	SALDO FINAL
261 Valores de renta fija	132,22	0,00	0,00	132,22
TOTAL	132,22	0,00	0,00	132,22

Totales

DESCRIPCIÓN	SALDO INICIAL	ENTRADAS	SALIDAS	SALDO FINAL
Inversiones financieras Largo Plazo	132,22	0,00	0,00	132,22

Instrumentos financieros a corto plazo

CATEGORÍA	INSTRUMENTOS DE PATRIMONIO	VALORES REPRESENTATIVOS DE DEUDA	CRÉDITOS DERIVADOS Y OTROS	TOTAL
Activos financieros mantenidos para negociar	0,00	0,00	0,00	0,00
Activos financieros a coste amortizado	0,00	0,00	0,00	0,00
Activos financieros a coste	0,00	0,00	500,00	500,00
TOTAL	0,00	0,00	500,00	500,00

Movimientos en inversiones financieras a corto plazo

Coste

DESCRIPCIÓN	SALDO INICIAL	ENTRADAS	SALIDAS	SALDO FINAL

Fdo. El Secretario

VºBº El Presidente

FUNDACIÓN 21: NACIONAL FRANCISCO FRANCO. CUENTAS ANUALES

440 Deudores	4.150,00	0,00	3.650,00	500,00
TOTAL	4.150,00	0,00	3.650,00	500,00

Totales

DESCRIPCIÓN	SALDO INICIAL	ENTRADAS	SALIDAS	SALDO FINAL
Inversiones financieras Corto Plazo	4.150,00	0,00	3.650,00	500,00

INEXISTENCIA DE INVERSIONES EN EMPRESAS Y ENTIDADES DEL GRUPO Y ASOCIADAS

NOTA 8. PASIVOS FINANCIEROS

INEXISTENCIA DE INSTRUMENTOS FINANCIEROS A LARGO PLAZO

INEXISTENCIA DE INSTRUMENTOS FINANCIEROS A CORTO PLAZO

NOTA 9. USUARIOS Y OTROS DEUDORES DE LA ACTIVIDAD PROPIA

INEXISTENCIA DE MOVIMIENTOS EN USUARIOS Y OTROS DEUDORES DE LA ACTIVIDAD PROPIA

NOTA 10. BENEFICIARIOS Y ACREEDORES

INEXISTENCIA DE MOVIMIENTOS EN BENEFICIARIOS Y ACREEDORES

NOTA 11. FONDOS PROPIOS

DENOMINACIÓN DE LA CUENTA	SALDO INICIAL	ENTRADAS	SALIDAS	SALDO FINAL
10 Dotación fundacional	90.151,82	0,00	0,00	90.151,82
100 Dotación fundacional	90.151,82	0,00	0,00	90.151,82
196 Dotación fundacional no exigida	0,00	0,00	0,00	0,00
113 Reservas voluntarias	0,00	0,00	0,00	0,00
114 Reservas especiales	0,00	0,00	0,00	0,00
120 Remanente	0,00	0,00	0,00	0,00
121 Excedentes negativos de ejercicios anteriores	-83.750,83	1.049,46	0,00	-82.701,37
129 Excedente del ejercicio	1.049,46	-48,43	1.049,46	-48,43
TOTAL	7.450,45	1.001,03	1.049,46	7.402,02

NOTA 12. SITUACIÓN FISCAL

La conciliación del resultado contable con la base imponible del impuesto de sociedades es la siguiente:

DESCRIPCIÓN	AUMENTO	DISMINUCIÓN	IMPORTE
Resultado contable			-48,43
Base imponible (resultado fiscal)			-48,43

Fdo.: El Secretario

VºBº El Presidente

NOTA 13. INGRESOS Y GASTOS

13.1. Ayudas monetarias y otros

INEXISTENCIA DE AYUDAS MONETARIAS Y OTROS

13.2. Aprovisionamientos

INEXISTENCIA DE APROVISIONAMIENTOS

13.3. Cargas sociales

CARGAS SOCIALES	IMPORTE
(640) Sueldos y salarios	-28.442,53
(642) Seguridad social a cargo de la entidad	-8.485,71
TOTAL	-36.928,24

13.4. Deterioros y provisiones

INEXISTENCIA DE DETERIOROS

INEXISTENCIA DE EXCESO DE PROVISIONES

13.5. Otros gastos de la actividad

Desglose de otros gastos de la actividad:

PARTIDA	IMPORTE
(620) Gastos en investigación y desarrollo del ejercicio	-72.426,74
(621) Arrendamientos y cánones	-2.558,16
(622) Reparaciones y conservación	-141,84
(623) Servicios de profesionales independientes	-13.955,02
(626) Servicios bancarios y similares	-1.498,03
(628) Suministros	-4.517,55
(629) Otros servicios	-34.985,27
TOTAL	-130.082,61

Análisis de gastos:

La cuenta 620 engloba a los gastos más específicos en fines fundacionales.

13.6. Ingresos

INEXISTENCIA DE APORTACIONES DE USUARIOS

INEXISTENCIA DE INGRESOS DE PROMOCIONES, PATROCINADORES Y COLABORACIONES

ACTIVIDAD PROPIA	A) CUOTAS DE ASOCIADOS Y AFILIADOS	D) SUBVEN- CIONES, DONACIONES Y LEGADOS DE	D) PROCEDENCIA

Fdo.: El Secretario

VºBº El Presidente

		LA ACTIVIDAD PROPIA	
Otras actividades	80.402,64	87.205,19	Legado
TOTAL	80.402,64	87.205,19	

Actividad mercantil

Ventas e ingresos de la actividad mercantil: 70,00

Procedencia:

Fotocopias documentos archivo.

13.7. Otros resultados

NOTA 14. SUBVENCIONES, DONACIONES Y LEGADOS

1. Análisis de los movimientos de las partidas

Movimientos transferidos a la cuenta de resultados

NÚMERO DE CUENTA	IMPUTACIÓN
740 Subvenciones, donaciones y legados de explotación imputados al resultado del ejercicio, afectas a la actividad propia	87.205,19
TOTAL	87.205,19

2. Características de las subvenciones, donaciones y legados recibidos

FINALIDAD Y/O ELEMENTO ADQUIRIDO	CUENTA	TIPO	ENTIDAD CONCEDENTE
Desarrollo Fines Fundacionales en Gral.	740	Entidad privada	D. Eduardo Cuadros Cuesta

FINALIDAD Y/O ELEMENTO ADQUIRIDO	AÑO DE CONCESIÓN	PERÍODO DE APLICACIÓN	IMPORTE CONCEDIDO	IMPUTADO EN EJERCICIOS ANTERIORES	IMPUTADO EN EJERCICIO ACTUAL	TOTAL IMPUTADO A RESULTADOS
Desarrollo Fines Fundacionales en Gral.	2014	2014	87.205,19	0,00	87.205,19	87.205,19

3. Información sobre cumplimiento de condiciones asociadas

Información sobre cumplimiento e incumplimiento de las condiciones asociadas a las subvenciones, donaciones y legados, así como descripción del tipo de subvención, donación y legado y su finalidad especificando el criterio de imputación a resultados, de acuerdo con la Norma 18 del Nuevo Plan General de Contabilidad:

Se cumplen con las condiciones asociadas a las Donaciones y Legados. Legado de D. Eduardo Cuadros Cuesta imputando necesaria e íntegramente su importe al ejercicio para, principalmente, aplicar dicho importe para el mantenimiento de la Hoja web, iniciar divulgación de la Fundación en medios de comunicación y adquirir una publicaciones para su distribución.

NOTA 15A. ACTIVIDAD DE LA ENTIDAD

1. ACTIVIDAD DE LA ENTIDAD

A1. Publicación Boletín Informativo

Tipo: Propia

Sector: Prensa y Publicaciones periódicas

Función: Información

Fdo. El Secretario

VºBº El Presidente

Lugar de desarrollo de la actividad: Comunidad de Madrid, España

Descripción detallada de la actividad:

Publicar Boletín Informativo sobre la Fundación, trimestralmente.

B. Recursos humanos empleados en la actividad

TIPO DE PERSONAL	NÚMERO PREVISTO	NÚMERO REALIZADO	Nº HORAS/AÑO PREVISTO	Nº HORAS/AÑO REALIZADO
Personal asalariado	1,00	1,00	0,00	0,00
Personal con contrato de servicios	0,00	0,00	0,00	0,00
Personal voluntario	0,00	0,00	0,00	0,00

C. Beneficiarios y/o usuarios de la actividad

BENEFICIARIOS O USUARIOS	NÚMERO PREVISTO	NÚMERO REALIZADO	IN- DETERMINADO
Personas físicas	0,00	0,00	X
Personas jurídicas	0,00	0,00	

D. Recursos económicos empleados por la actividad

RECURSOS	IMPORTE PREVISTO	IMPORTE REALIZADO ESPECÍFICO EN LA ACTIVIDAD	IMPORTE REALIZADO COMÚN EN LA ACTIVIDAD	IMPORTE REALIZADO TOTAL EN LA ACTIVIDAD
Gastos				
Ayudas monetarias y otros gastos de gestión	0,00	0,00	0,00	0,00
a) Ayudas monetarias	0,00	0,00	0,00	0,00
b) Ayudas no monetarias	0,00	0,00	0,00	0,00
c) Gastos por colaboraciones y órganos de gobierno	0,00	0,00	0,00	0,00
Variación de existencias de productos terminados y en curso de fabricación	0,00	0,00	0,00	0,00
Aprovisionamientos	0,00	0,00	0,00	0,00
Gastos de personal	12.705,00	0,00	-12.309,41	-12.309,41
Otros gastos de la actividad	5.405,00	-15.943,04	-11.231,57	-27.174,61
Gastos Fines Fundacionales	2.500,00	-15.943,04	0,00	-15.943,04
Arrendamientos	200,00	0,00	-511,63	-511,63
Reparaciones y conservación	80,00	0,00	-28,37	-28,37
Servicios Bancarios	0,00	0,00	0,00	0,00
Otros Gastos	2.625,00	0,00	-10.691,57	-10.691,57
Amortización del inmovilizado	0,00	0,00	0,00	0,00
Deterioro y resultado por enajenación de inmovilizado	0,00	0,00	0,00	0,00
Gastos financieros	0,00	0,00	0,00	0,00
Variaciones de valor razonable en instrumentos financieros	0,00	0,00	0,00	0,00

Fdo.: El Secretario


VºBº El Presidente


FUNDACIÓN 21: NACIONAL FRANCISCO FRANCO. CUENTAS ANUALES

Diferencias de cambio	0,00	0,00	0,00	0,00
Deterioro y resultado por enajenaciones de instrumentos financieros	0,00	0,00	0,00	0,00
Impuesto sobre beneficios	0,00	0,00	0,00	0,00
Total gastos	18.110,00	-15.943,04	-23.540,98	-39.484,02
Inversiones				
Adquisiciones de inmovilizado (excepto Bienes del Patrimonio Histórico)	0,00	0,00	0,00	0,00
Adquisiciones Bienes del Patrimonio Histórico	0,00	0,00	0,00	0,00
Cancelación deuda no comercial	0,00	0,00	0,00	0,00
Total inversiones	0,00	0,00	0,00	0,00
TOTAL RECURSOS EMPLEADOS	18.110,00	15.943,04	23.540,98	39.484,02

E. Objetivos e indicadores de la realización de la actividad

OBJETIVO	INDICADOR	CANTIDAD PREVISTA	CANTIDAD REALIZADA
Benefactores	Número de Benefactores	200,00	200,00


Fdo.: El Secretario


El Presidente

A2. Desarrollo de Delegaciones por España

Tipo: Propia

Sector: Humanidades

Función: Información

Lugar de desarrollo de la actividad: Comunidad de Madrid, España

Descripción detallada de la actividad:

Desarrollo de Delegaciones en diferentes provincias y comunidades autónomas

C. Beneficiarios y/o usuarios de la actividad

BENEFICIARIOS O USUARIOS	NÚMERO PREVISTO	NÚMERO REALIZADO	IN- DETERMINADO
Personas físicas	0,00	0,00	X
Personas jurídicas	0,00	0,00	

D. Recursos económicos empleados por la actividad

RECURSOS	IMPORTE PREVISTO	IMPORTE REALIZADO ESPECÍFICO EN LA ACTIVIDAD	IMPORTE REALIZADO COMÚN EN LA ACTIVIDAD	IMPORTE REALIZADO TOTAL EN LA ACTIVIDAD
Gastos				
Ayudas monetarias y otros gastos de gestión	0,00	0,00	0,00	0,00
a) Ayudas monetarias	0,00	0,00	0,00	0,00
b) Ayudas no monetarias	0,00	0,00	0,00	0,00
c) Gastos por colaboraciones y órganos de gobierno	0,00	0,00	0,00	0,00
Variación de existencias de productos terminados y en curso de fabricación	0,00	0,00	0,00	0,00
Aprovisionamientos	0,00	0,00	0,00	0,00
Gastos de personal	0,00	0,00	0,00	0,00
Otros gastos de la actividad	16.905,00	-14.400,00	-11.231,57	-25.631,57
Gastos Fines Fundacionales	14.000,00	-14.400,00	0,00	-14.400,00
Arrendamientos	200,00	0,00	-511,63	-511,63
Reparaciones y conservación	80,00	0,00	-28,37	-28,37
Servicios Bancarios	0,00	0,00	0,00	0,00
Otros Gastos	2.625,00	0,00	-10.691,57	-10.691,57
Amortización del inmovilizado	0,00	0,00	0,00	0,00
Deterioro y resultado por enajenación de inmovilizado	0,00	0,00	0,00	0,00
Gastos financieros	0,00	0,00	0,00	0,00
Variaciones de valor razonable en instrumentos financieros	0,00	0,00	0,00	0,00
Diferencias de cambio	0,00	0,00	0,00	0,00
Deterioro y resultado por enajenaciones de instrumentos financieros	0,00	0,00	0,00	0,00
Impuesto sobre beneficios	0,00	0,00	0,00	0,00

Fdo.: El Secretario

VºBº El Presidente


FUNDACIÓN 21: NACIONAL FRANCISCO FRANCO. CUENTAS ANUALES

Total gastos	16.905,00	-14.400,00	-11.231,57	-25.631,57
Inversiones				
Adquisiciones de inmovilizado (excepto Bienes del Patrimonio Histórico)	0,00	0,00	0,00	0,00
Adquisiciones Bienes del Patrimonio Histórico	0,00	0,00	0,00	0,00
Cancelación deuda no comercial	0,00	0,00	0,00	0,00
Total inversiones	0,00	0,00	0,00	0,00
TOTAL RECURSOS EMPLEADOS	16.905,00	14.400,00	11.231,57	25.631,57

E. Objetivos e indicadores de la realización de la actividad

OBJETIVO	INDICADOR	CANTIDAD PREVISTA	CANTIDAD REALIZADA
Benefactores	Número de Benefactores	200,00	200,00


Fdo.: El Secretario


VºBº El Presidente

A3. Consulta Archivo documental de la Fundación.

Tipo: Propia

Sector: Archivos históricos

Función: Información

Lugar de desarrollo de la actividad: Comunidad de Madrid, España

Descripción detallada de la actividad:

Consulta Archivo documental de la Fundación. La Fundación dispone de un archivo documental con más de 29.000 documentos. La Fundación, en Octubre de 2001, se integra en el Sistema Español de Archivos, según prevé el artículo 66 de la Ley 16/1985 de 25 de Junio, del Patrimonio Histórico Español.

C. Beneficiarios y/o usuarios de la actividad

BENEFICIARIOS O USUARIOS	NÚMERO PREVISTO	NÚMERO REALIZADO	IN- DETERMINADO
Personas físicas	0,00	0,00	X
Personas jurídicas	0,00	0,00	

D. Recursos económicos empleados por la actividad

RECURSOS	IMPORTE PREVISTO	IMPORTE REALIZADO ESPECÍFICO EN LA ACTIVIDAD	IMPORTE REALIZADO COMÚN EN LA ACTIVIDAD	IMPORTE REALIZADO TOTAL EN LA ACTIVIDAD
Gastos				
Ayudas monetarias y otros gastos de gestión	0,00	0,00	0,00	0,00
a) Ayudas monetarias	0,00	0,00	0,00	0,00
b) Ayudas no monetarias	0,00	0,00	0,00	0,00
c) Gastos por colaboraciones y órganos de gobierno	0,00	0,00	0,00	0,00
Variación de existencias de productos terminados y en curso de fabricación	0,00	0,00	0,00	0,00
Aprovisionamientos	0,00	0,00	0,00	0,00
Gastos de personal	12.705,00	0,00	-12.309,41	-12.309,41
Otros gastos de la actividad	2.905,00	0,00	-11.231,57	-11.231,57
Gastos Fines Fundacionales	0,00	0,00	0,00	0,00
Arrendamientos	200,00	0,00	-511,63	-511,63
Reparaciones y conservación	80,00	0,00	-28,37	-28,37
Servicios Bancarios	0,00	0,00	0,00	0,00
Otros Gastos	2.625,00	0,00	-10.691,57	-10.691,57
Amortización del inmovilizado	0,00	0,00	0,00	0,00
Deterioro y resultado por enajenación de inmovilizado	0,00	0,00	0,00	0,00
Gastos financieros	0,00	0,00	0,00	0,00
Variaciones de valor razonable en instrumentos financieros	0,00	0,00	0,00	0,00
Diferencias de cambio	0,00	0,00	0,00	0,00
Deterioro y resultado por enajenaciones de instrumentos financieros	0,00	0,00	0,00	0,00

Fdo.: El Secretario

VºBº El Presidente

FUNDACIÓN 21: NACIONAL FRANCISCO FRANCO. CUENTAS ANUALES

Impuesto sobre beneficios	0,00	0,00	0,00	0,00
Total gastos	15.610,00	0,00	-23.540,98	-23.540,98
Inversiones				
Adquisiciones de inmovilizado (excepto Bienes del Patrimonio Histórico)	0,00	0,00	0,00	0,00
Adquisiciones Bienes del Patrimonio Histórico	0,00	0,00	0,00	0,00
Cancelación deuda no comercial	0,00	0,00	0,00	0,00
Total Inversiones	0,00	0,00	0,00	0,00
TOTAL RECURSOS EMPLEADOS	15.610,00	0,00	23.540,98	23.540,98

E. Objetivos e indicadores de la realización de la actividad

OBJETIVO	INDICADOR	CANTIDAD PREVISTA	CANTIDAD REALIZADA
Benefactores	Número Benefactores	200,00	200,00

Fdo.: El Secretario

VºBº El Presidente

A4. Divulgación mediante Medios de Comunicación.

Tipo: Propia

Sector: Humanidades y pensamiento

Función: Información

Lugar de desarrollo de la actividad: Comunidad de Madrid, España

Descripción detallada de la actividad:

Tertulias en programa de radio.

D. Recursos económicos empleados por la actividad

RECURSOS	IMPORTE PREVISTO	IMPORTE REALIZADO ESPECÍFICO EN LA ACTIVIDAD	IMPORTE REALIZADO COMÚN EN LA ACTIVIDAD	IMPORTE REALIZADO TOTAL EN LA ACTIVIDAD
Gastos				
Ayudas monetarias y otros gastos de gestión	0,00	0,00	0,00	0,00
a) Ayudas monetarias	0,00	0,00	0,00	0,00
b) Ayudas no monetarias	0,00	0,00	0,00	0,00
c) Gastos por colaboraciones y órganos de gobierno	0,00	0,00	0,00	0,00
Variación de existencias de productos terminados y en curso de fabricación	0,00	0,00	0,00	0,00
Aprovisionamientos	0,00	0,00	0,00	0,00
Gastos de personal	0,00	0,00	0,00	0,00
Otros gastos de la actividad	2.905,00	-8.712,00	-11.231,57	-19.943,57
Gastos Fines Fundacionales	0,00	-8.712,00	0,00	-8.712,00
Arrendamientos	200,00	0,00	-511,63	-511,63
Reparaciones y conservación	80,00	0,00	-28,37	-28,37
Servicios Bancarios	0,00	0,00	0,00	0,00
Otros Gastos	2.625,00	0,00	-10.691,57	-10.691,57
Amortización del inmovilizado	0,00	0,00	0,00	0,00
Deterioro y resultado por enajenación de inmovilizado	0,00	0,00	0,00	0,00
Gastos financieros	0,00	0,00	0,00	0,00
Variaciones de valor razonable en instrumentos financieros	0,00	0,00	0,00	0,00
Diferencias de cambio	0,00	0,00	0,00	0,00
Deterioro y resultado por enajenaciones de instrumentos financieros	0,00	0,00	0,00	0,00
Impuesto sobre beneficios	0,00	0,00	0,00	0,00
Total gastos	2.905,00	-8.712,00	-11.231,57	-19.943,57
Inversiones				
Adquisiciones de inmovilizado (excepto Bienes del Patrimonio Histórico)	0,00	0,00	0,00	0,00
Adquisiciones Bienes del Patrimonio Histórico	0,00	0,00	0,00	0,00
Cancelación deuda no comercial	0,00	0,00	0,00	0,00

Fdo. El Secretario

VºBº El Presidente


Total inversiones	0,00	0,00	0,00	0,00
TOTAL RECURSOS EMPLEADOS	2.905,00	8.712,00	11.231,57	19.943,57

E. Objetivos e indicadores de la realización de la actividad

OBJETIVO	INDICADOR	CANTIDAD PREVISTA	CANTIDAD REALIZADA
Aumento Benefactores	Número de Benefactores	200,00	200,00



Fdo.: El Secretario



VºBº El Presidente

A5. Gral/Difundir el conocimiento de Francisco Franco.

Tipo: Propia

Sector: Humanidades y pensamiento

Función: Información

Lugar de desarrollo de la actividad: Comunidad de Madrid, España

Descripción detallada de la actividad:

Difundir el conocimiento de Francisco Franco.

B. Recursos humanos empleados en la actividad

TIPO DE PERSONAL	NÚMERO PREVISTO	NÚMERO REALIZADO	Nº HORAS/AÑO PREVISTO	Nº HORAS/AÑO REALIZADO
Personal asalariado	1,00	1,00	0,00	0,00
Personal con contrato de servicios	0,00	0,00	0,00	0,00
Personal voluntario	0,00	0,00	0,00	0,00

C. Beneficiarios y/o usuarios de la actividad

BENEFICIARIOS O USUARIOS	NÚMERO PREVISTO	NÚMERO REALIZADO	IN-DETERMINADO
Personas físicas	0,00	0,00	X
Personas jurídicas	0,00	0,00	

D. Recursos económicos empleados por la actividad

RECURSOS	IMPORTE PREVISTO	IMPORTE REALIZADO ESPECÍFICO EN LA ACTIVIDAD	IMPORTE REALIZADO COMÚN EN LA ACTIVIDAD	IMPORTE REALIZADO TOTAL EN LA ACTIVIDAD
Gastos				
Ayudas monetarias y otros gastos de gestión	0,00	0,00	0,00	0,00
a) Ayudas monetarias	0,00	0,00	0,00	0,00
b) Ayudas no monetarias	0,00	0,00	0,00	0,00
c) Gastos por colaboraciones y órganos de gobierno	0,00	0,00	0,00	0,00
Variación de existencias de productos terminados y en curso de fabricación	0,00	0,00	0,00	0,00
Aprovisionamientos	0,00	0,00	0,00	0,00
Gastos de personal	12.705,00	0,00	-12.309,42	-12.309,42
Otros gastos de la actividad	26.480,00	-33.371,70	-12.729,59	-46.101,29
Gastos Fines Fundacionales	14.100,00	-33.371,70	0,00	-33.371,70
Arrendamientos	200,00	0,00	-511,63	-511,63
Reparaciones y conservación	80,00	0,00	-28,37	-28,37
Servicios Bancarios	2.600,00	0,00	-1.498,03	-1.498,03
Otros Gastos	9.500,00	0,00	-10.691,56	-10.691,56
Amortización del inmovilizado	0,00	0,00	-715,41	-715,41

Fdo. El Secretario

VºBº El Presidente

FUNDACIÓN 21: NACIONAL FRANCISCO FRANCO. CUENTAS ANUALES


Deterioro y resultado por enajenación de inmovilizado	0,00	0,00	0,00	0,00
Gastos financieros	0,00	0,00	0,00	0,00
Variaciones de valor razonable en instrumentos financieros	0,00	0,00	0,00	0,00
Diferencias de cambio	0,00	0,00	0,00	0,00
Deterioro y resultado por enajenaciones de instrumentos financieros	0,00	0,00	0,00	0,00
Impuesto sobre beneficios	0,00	0,00	0,00	0,00
Total gastos	39.185,00	-33.371,70	-25.754,42	-59.126,12
Inversiones				
Adquisiciones de inmovilizado (excepto Bienes del Patrimonio Histórico)	0,00	0,00	0,00	0,00
Adquisiciones Bienes del Patrimonio Histórico	0,00	0,00	0,00	0,00
Cancelación deuda no comercial	0,00	0,00	0,00	0,00
Total inversiones	0,00	0,00	0,00	0,00
TOTAL RECURSOS EMPLEADOS	39.185,00	33.371,70	25.754,42	59.126,12

E. Objetivos e indicadores de la realización de la actividad

OBJETIVO	INDICADOR	CANTIDAD PREVISTA	CANTIDAD REALIZADA
Benefactores	Número de Benefactores	200,00	200,00



Fdo.: El Secretario



Vº El Presidente

2. RECURSOS ECONÓMICOS EMPLEADOS POR LA ENTIDAD

RECURSOS	ACTIVIDAD N°1	ACTIVIDAD N°2	ACTIVIDAD N°3	ACTIVIDAD N°4
Gastos				
Ayudas monetarias y otros gastos de gestión	0,00	0,00	0,00	0,00
a) Ayudas monetarias	0,00	0,00	0,00	0,00
b) Ayudas no monetarias	0,00	0,00	0,00	0,00
c) Gastos por colaboraciones y órganos de gobierno	0,00	0,00	0,00	0,00
Variación de existencias de productos terminados y en curso de fabricación	0,00	0,00	0,00	0,00
Aprovisionamientos	0,00	0,00	0,00	0,00
Gastos de personal	-12.309,41	0,00	-12.309,41	0,00
Otros gastos de la actividad	-27.174,61	-25.631,57	-11.231,57	-19.943,57
Gastos Fines Fundacionales	-15.943,04	-14.400,00	0,00	-8.712,00
Arrendamientos	-511,63	-511,63	-511,63	-511,63
Reparaciones y conservación	-28,37	-28,37	-28,37	-28,37
Otros Gastos	-10.691,57	-10.691,57	-10.691,57	-10.691,57
Amortización del inmovilizado	0,00	0,00	0,00	0,00
Deterioro y resultado por enajenación de inmovilizado	0,00	0,00	0,00	0,00
Gastos financieros	0,00	0,00	0,00	0,00
Variaciones de valor razonable en instrumentos financieros	0,00	0,00	0,00	0,00
Diferencias de cambio	0,00	0,00	0,00	0,00
Deterioro y resultado por enajenaciones de instrumentos financieros	0,00	0,00	0,00	0,00
Impuesto sobre beneficios	0,00	0,00	0,00	0,00
Total gastos	-39.484,02	-25.631,57	-23.540,98	-19.943,57
Inversiones				
Adquisiciones de inmovilizado (excepto Bienes del Patrimonio Histórico)	0,00	0,00	0,00	0,00
Adquisiciones Bienes del Patrimonio Histórico	0,00	0,00	0,00	0,00
Cancelación deuda no comercial	0,00	0,00	0,00	0,00
Total inversiones	0,00	0,00	0,00	0,00
TOTAL RECURSOS EMPLEADOS	39.484,02	25.631,57	23.540,98	19.943,57

RECURSOS	ACTIVIDAD N°5
Gastos	
Ayudas monetarias y otros gastos de gestión	0,00
a) Ayudas monetarias	0,00
b) Ayudas no monetarias	0,00
c) Gastos por colaboraciones y órganos de gobierno	0,00
Variación de existencias de productos terminados y en curso de fabricación	0,00

Fdo.: El Secretario

VºBº El Presidente


FUNDACIÓN 21: NACIONAL FRANCISCO FRANCO. CUENTAS ANUALES


Aprovisionamientos	0,00
Gastos de personal	-12.309,42
Otros gastos de la actividad	-46.101,29
Gastos Fines Fundacionales	-33.371,70
Arrendamientos	-511,63
Reparaciones y conservación	-28,37
Servicios Bancarios	-1.498,03
Otros Gastos	-10.691,56
Amortización del inmovilizado	-715,41
Deterioro y resultado por enajenación de inmovilizado	0,00
Gastos financieros	0,00
Variaciones de valor razonable en instrumentos financieros	0,00
Diferencias de cambio	0,00
Deterioro y resultado por enajenaciones de instrumentos financieros	0,00
Impuesto sobre beneficios	0,00
Total gastos	-59.126,12
Inversiones	
Adquisiciones de inmovilizado (excepto Bienes del Patrimonio Histórico)	0,00
Adquisiciones Bienes del Patrimonio Histórico	0,00
Cancelación deuda no comercial	0,00
Total inversiones	0,00
TOTAL RECURSOS EMPLEADOS	59.126,12

Fdo: El Secretario

VºBº El Presidente

RECURSOS	REALIZADO ACTIVIDADES	NO IMPUTADO A LAS ACTIVIDADES	TOTAL REALIZADO
Gastos			
Ayudas monetarias y otros gastos de gestión	0,00	0,00	0,00
a) Ayudas monetarias	0,00	0,00	0,00
b) Ayudas no monetarias	0,00	0,00	0,00
c) Gastos por colaboraciones y órganos de gobierno	0,00	0,00	0,00
Variación de existencias de productos terminados y en curso de fabricación	0,00	0,00	0,00
Aprovisionamientos	0,00	0,00	0,00
Gastos de personal	-36.928,24	0,00	-36.928,24
Otros gastos de la actividad	-130.082,61	0,00	-130.082,61
Gastos Fines Fundacionales	-72.426,74	0,00	-72.426,74
Arrendamientos	-2.558,15	0,00	-2.558,15
Reparaciones y conservación	-141,85	0,00	-141,85
Servicios Bancarios	-1.498,03	0,00	-1.498,03
Otros Gastos	-53.457,84	0,00	-53.457,84
Amortización del inmovilizado	-715,41	0,00	-715,41
Deterioro y resultado por enajenación de inmovilizado	0,00	0,00	0,00
Gastos financieros	0,00	0,00	0,00
Variaciones de valor razonable en instrumentos financieros	0,00	0,00	0,00
Diferencias de cambio	0,00	0,00	0,00
Deterioro y resultado por enajenaciones de instrumentos financieros	0,00	0,00	0,00
Impuesto sobre beneficios	0,00	0,00	0,00
Total gastos	-167.726,26	0,00	-167.726,26
Inversiones			
Adquisiciones de inmovilizado (excepto Bienes del Patrimonio Histórico)	0,00	3.676,40	3.676,40
Adquisiciones Bienes del Patrimonio Histórico	0,00	0,00	0,00
Cancelación deuda no comercial	0,00	0,00	0,00
Total Inversiones	0,00	3.676,40	3.676,40
TOTAL RECURSOS EMPLEADOS	167.726,26	3.676,40	171.402,66


Fdo.: El Secretario


VºBº El Presidente

3. RECURSOS ECONÓMICOS OBTENIDOS POR LA ENTIDAD

Ingresos obtenidos por la entidad

RECURSOS	PREVISTO	REALIZADO
Rentas y otros ingresos derivados del patrimonio	0,00	0,00
Ventas y prestaciones de servicios de las actividades propias	0,00	0,00
Ventas y otros ingresos de las actividades mercantiles	0,00	0,00
Subvenciones del sector público: cuentas 130, 132, 740 y 741	0,00	0,00
Aportaciones privadas: cuentas 131, 132, 740 y 741	92.715,00	80.402,64
Otros tipos de ingresos	0,00	87.205,19
TOTAL INGRESOS OBTENIDOS	92.715,00	167.607,83

Otros recursos económicos obtenidos por la entidad


OTROS RECURSOS	PREVISTO	REALIZADO
Deudas contraídas	0,00	0,00
Otras obligaciones financieras asumidas	0,00	0,00
TOTAL OTROS RECURSOS OBTENIDOS	0,00	0,00

4. DESVIACIONES ENTRE PLAN DE ACTUACIÓN Y DATOS REALIZADOS

Se tomó como presupuesto el mismo que se estimó para el ejercicio anterior, ejercicio 2013. Cuando se confecciona el presupuesto, no se tiene conocimiento de la Donación que iba a recibir la Fundación en el ejercicio 2014. Esta Donación recibida por un importe de 87.205,19€ ha sido aplicada a Fines Fundacionales; en concreto; se mejoro la página web, se inició un proyecto de divulgación mediante la radio, se iniciaron talleres con voluntarios y se amplió el Boletín Informativo, entre otros.



Fdo.: El Secretario



VºBº El Presidente

NOTA 15B. APLICACIÓN DE ELEMENTOS PATRIMONIALES A FINES PROPIOS

Determinación de la base de cálculo y renta a destinar del ejercicio

RECURSOS	IMPORTE
Resultado contable	-48,43
Ajustes (+) del resultado contable	
Dotaciones a la amortización y a las provisiones inmovilizado afectas a actividades en cumplimiento de fines	715,41
Gastos comunes y específicos al conjunto de actividades desarrolladas en cumplimiento de fines (excepto dotaciones y provisiones a inmovilizado)	165.340,74
Resultado contabilizado directamente en el patrimonio neto como consecuencia de cambios en criterios contables o la subsanación de errores	0,00
Total ajustes (+)	166.056,15
Ajustes (-) del resultado contable	
INGRESOS NO COMPUTABLES: Beneficio en venta de inmuebles en los que se realice la actividad propia y bienes y derechos considerados de dotación fundacional	0,00
Resultado contabilizado directamente en el patrimonio neto como consecuencia de cambios en criterios contables o la subsanación de errores	0,00
Total ajustes (-)	0,00
DIFERENCIA: BASE DE CÁLCULO	166.007,72
Renta a destinar	116.205,40
Porcentaje	70,00

Recursos aplicados en el ejercicio a cumplimiento de fines

RECURSOS	IMPORTE
Gastos act. propia devengados en el ejercicio (incluye gastos comunes a la act. propia)	165.340,74
Inversiones realizadas en la actividad propia en el ejercicio	0,00
TOTAL RECURSOS DESTINADOS EN EL EJERCICIO	165.340,74
% Recursos destinados s/ Base del artículo 27	99,60


Gastos de administración

	IMPORTE
Gastos comunes asignados a la administración del patrimonio	1.670,11
Gastos resarcibles a los patronos	0,00
Total gastos administración devengados en el ejercicio	1.670,11

Según los datos declarados por la fundación, el total de gastos de administración devengados en el ejercicio asciende a 1.670,11 €, dicho importe no supera los límites que se establecen en el artículo 33 del Reglamento de fundaciones de competencia estatal, aprobado por Real Decreto 1337/2005 de 11 de noviembre.



Fdo.: El Secretario



VºBº El Presidente

Grado de cumplimiento del destino de rentas e ingresos


Determinación de cumplimiento del destino de rentas e ingresos

EJERCICIO	EXCEDENTE DEL EJERCICIO	AJUSTES POSITIVOS	AJUSTES NEGATIVOS	BASE DE CALCULO	RENTA A DESTINAR	PORCENTAJE A DESTINAR	RECURSOS DESTINADOS A FINES
01/01/2010 - 31/12/2010	573,07	0,00	0,00	0,00	0,00	70,00	0,00
01/01/2011 - 31/12/2011	-11.474,60	0,00	0,00	0,00	0,00	100,00	0,00
01/01/2012 - 31/12/2012	-6.444,67	126.516,13	0,00	120.071,46	84.894,60	70,70	119.464,35
01/01/2013 - 31/12/2013	1.049,46	104.946,80	0,00	105.996,26	74.197,38	70,00	104.946,80
01/01/2014 - 31/12/2014	-48,43	166.056,15	0,00	166.007,72	116.205,40	70,00	165.340,74

Aplicación de los recursos derivados en cumplimiento de fines

EJERCICIO	N-4	N-3	N-2	N-1	N	IMPORTE PENDIENTE
01/01/2010 - 31/12/2010	0,00	0,00	0,00	0,00	0,00	0,00
01/01/2011 - 31/12/2011		0,00	0,00	0,00	0,00	0,00
01/01/2012 - 31/12/2012			84.894,60	0,00	0,00	0,00
01/01/2013 - 31/12/2013				0,00	0,00	-74.197,38
01/01/2014 - 31/12/2014					116.205,40	0,00
TOTAL						-74.197,38


Fdo.: El Secretario


VP El Presidente

Recursos aplicados en el ejercicio

	FONDOS PROPIOS	SUBVEN- CIONES, DONACIONES Y LEGADOS	DEUDA	TOTAL
1. Gastos en cumplimiento de fines				165.340,74
2. Inversiones en cumplimiento de fines				0,00
a) Realizadas con fondos propios en el ejercicio	0,00			
b) Deudas canceladas en el ejercicio incurridas en ejercicios anteriores			0,00	
c) Imputación de subvenciones, donaciones y legados de capital procedentes de ejercicios anteriores		0,00		
TOTAL (1+2)				165.340,74

Ajustes positivos del resultado contable

Dotación a la amortización de inmovilizado afecto a actividades en cumplimiento de fines

PARTIDA DE RESULTADOS	Nº CUENTA	DETALLE DEL ELEMENTO PATRIMONIAL AFECTADO A LA ACTIVIDAD EN CUMPLIMIENTO DE FINES	DOTACIÓN DEL EJERCICIO A LA AMORTIZACIÓN DEL ELEMENTO PATRIMONIAL	IMPORTE TOTAL AMORTIZADO DEL ELEMENTO PATRIMONIAL
9. Amortización del inmovilizado	680	Inmovilizado	715,41	0,00
		TOTAL	715,41	0,00

Gastos comunes y específicos al conjunto de actividades desarrolladas en cumplimiento de fines (excepto de amortizaciones y deterioro de inmovilizado)

PARTIDA DE RESULTADOS	Nº CUENTA	DETALLE DEL GASTO	CRITERIO DE IMPUTACIÓN A LA ACTIVIDAD PROPIA	IMPORTE
8. Otros gastos de la actividad	629	Gastos comunes y específicos	Totalidad	165.340,74
		TOTAL		165.340,74

Ajustes negativos del resultado contable

Gastos de administración

PARTIDA DE RESULTADOS	Nº CUENTA	DETALLE DEL GASTO	CRITERIO DE IMPUTACIÓN A LA FUNCIÓN DE ADMINISTRACIÓN DEL PATRIMONIO	IMPORTE

Fdo. El Secretario

VºBº El Presidente

8. Otros gastos de la actividad	629	%Gtos totales actividad	% de Gtos comunes	1.670,11
		TOTAL		1.670,11

NOTA 16. OPERACIONES CON PARTES VINCULADAS

INEXISTENCIA DE PARTICIPACIONES EN ENTIDADES DEL GRUPO O ASOCIADAS

NOTA 17. OTRA INFORMACIÓN

17.1. Cambios en el órgano de gobierno, dirección y representación

Durante el ejercicio al que corresponden las cuentas anuales, no se han producido cambios en el órgano de gobierno, dirección y representación

17.2. Autorizaciones del Protectorado

No existen autorizaciones otorgadas por el Protectorado, o solicitadas y pendientes de contestación en el ejercicio

17.3. Remuneraciones a miembros del Patronato

Los miembros del Patronato no han percibido ingresos en concepto de sueldos, dietas o remuneración por parte de la Fundación

17.4. Anticipos y créditos a miembros del Patronato

Inexistencia de anticipos y créditos concedidos a miembros del Patronato

17.5. Pensiones y de seguros de vida de miembros del Patronato

Inexistencia de obligaciones contraídas en materia de pensiones y de seguros de vida respecto de miembros antiguos y actuales del Patronato

17.6. Personas empleadas

Número medio de personas empleadas:

2

Número de personas con discapacidad mayor o igual al 33%:


0

Empleados por categorías profesionales:

CATEGORÍA PROFESIONAL	Nº DE HOMBRES	Nº DE MUJERES	TOTAL
ADMINISTRATIVA	0,00	2,00	2,00
TOTAL	0,00	2,00	2,00



Fdo.: El Secretario



VºBº El Presidente

INVENTARIO

Bienes y derechos

Inmovilizado intangible

CÓDIGO	ELEMENTO	FECHA DE ADQUISICIÓN	VALOR CONTABLE TOTAL	OTRAS VALORACIONES REALIZADAS	PROVISIONES AMORTIZACIONES Y OTRAS PARTIDAS COMPENSATORIAS	CARGAS Y GRAVÁMENES QUE AFECTEN AL ELEMENTO	OTRAS CIRCUNSTANCIAS
203 Propiedad industrial e intelectual	Fondo Fotografico y documental	08/10/1976	9.951,56	0,00	0,00		
206 Aplicaciones informáticas	Microfilmación y Digitalización Archivo	31/12/2003	73.484,11	0,00	73.483,11		
	TOTAL		83.435,67	0,00	73.483,11		

Inmovilizado material

CÓDIGO	ELEMENTO	FECHA DE ADQUISICIÓN	VALOR CONTABLE TOTAL	OTRAS VALORACIONES REALIZADAS	PROVISIONES AMORTIZACIONES Y OTRAS PARTIDAS COMPENSATORIAS	CARGAS Y GRAVÁMENES QUE AFECTEN AL ELEMENTO	OTRAS CIRCUNSTANCIAS
212 Instalaciones técnicas	Inst. Incendios y Seguridad	31/12/2003	12.500,68	0,00	12.499,68		
216 Mobiliario	Mobiliario Subv.	31/12/2003	23.759,09	0,00	23.758,09		
217 Equipos para procesos de información	Equipos Informaticos	31/12/2003	19.236,37	0,00	19.235,37		
	TOTAL		55.496,14	0,00	55.493,14		

Inmovilizado financiero

Fdo.: El Secretario

VºBº El Presidente


CÓDIGO	ELEMENTO	FECHA DE ADQUISICIÓN	VALOR CONTABLE TQTAL	OTRAS VALORACIONES REALIZADAS	PROVISIONES AMORTIZACIONES Y OTRAS PARTIDAS COMPENSATORIAS	CARGAS Y GRAVÁMENES QUE AFECTEN AL ELEMENTO	OTRAS CIRCUNSTANCIAS
251 Valores de renta fija	Valores	08/10/1976	132,22	0,00	0,00		
	TOTAL		132,22	0,00	0,00		

Obligaciones

INEXISTENCIA DE OBLIGACIONES



Fdo.: El Secretario



VºBº El Presidente